



## **PRESSMEDDELANDE 2008-05-29**

### **Starbreeze AB delårsrapport för perioden 1 juli 2007 till 31 mars 2008.**

- Nettoomsättningen för perioden uppgick till 44,0 MSEK (29,0 MSEK), vilket motsvarar en tillväxt på 52 % i jämförelse med samma period under föregående verksamhetsår. Tredje kvartalet stod för 16,5 MSEK (8,9 MSEK), vilket är den högsta omsättningen under ett enskilt kvartal i Starbreezes historia.
- Rörelseresultat före avskrivningar för perioden uppgick till 4,8 MSEK (-2,6 MSEK) och för tredje kvartalet till 1,2 MSEK (-2,2 MSEK).
- Resultat efter skatt för perioden uppgick till 3,9 MSEK (-2,9 MSEK) och för tredje kvartalet till 0,8 MSEK (-2,2 MSEK).
- Resultat per aktie före och efter utspädning uppgick till 0,01 SEK (-0,01 SEK).
- Likvida medel och kortfristiga placeringar uppgick på balansdagen till 42,7 MSEK (24,3 MSEK).
- Antalet anställda har ökat från 58 personer per den 30 juni 2007 till 73 personer per den 31 mars 2008. Per den 15 maj 2008 är antalet anställda 78 personer.
- Starbreeze rankades som nr 1 på Metro Tekniks lista över ”The hottest game developers in the Nordic countries”, som publicerades 7 maj.

Delårsrapporten har avgivits den 29 maj 2008 av Starbreeze AB:s styrelse. I rapporten angivna uppgifter avser Koncernen, om ej annat framgår av sammanhanget. Uppgifterna inom parantes avser motsvarande period föregående år. Med ”perioden” avses niomånadersperioden om inget annat anges. **Starbreeze AB (publ) Org.nr. 556551-8932.**

## **Kommentar till delårsrapporten från VD Johan Kristiansson**

---

Starbreeze har haft en fortsatt stark utveckling under tredje kvartalet. Vi slog återigen nytt rekord i kvartalsomsättning med 16,5 MSEK. Vi har även en ny toppnotering för antalet anställda: 78 personer per 15 maj. Detta innebär att vi har mer än tredubblat antalet anställda sedan sommaren 2004, då vi hade 25 personer på lönelistan. Vi har anställt i genomsnitt en person per månad i relativt jämn takt sedan dess.

Vinstmarginalen under de två första kvartalen av verksamhetsåret var 11 %, men nu i tredje kvartalet sjönk den till 5 %. Denna nedgång beror till fullo på kostnader relaterade till färdigställandet av vårt nya kontor. Även fjärde kvartalet kommer att tyngas något av dessa kostnader. Den 14 april flyttade vi in i de nya lokalerna. Vi är mycket nöjda med kontoret, som präglas av öppna kontorslandskap med flyttbara skrivbord. Denna kontorslayout underlättar användandet av tillfälliga multidisciplinära grupper som kan lösa olika uppgifter i produktionen. I samband med kontorsflytten har vi även flyttat servrar och lagringsutrustning till ett externt serverhotell.

I de produktioner som Starbreeze för närvarande arbetar med har avtalen förhandlats i dollar, men på dagen för kontraktens undertecknade har beloppen konverterat till svenska kronor, som sedan används för den löpande faktureringen. Därför har de senaste månadernas sjunkande dollarkurs inte drabbat oss resultatmässigt. När vi skall teckna nya kontrakt framöver kan vi dock få en sämre kostnadsposition i jämförelse med våra amerikanska konkurrenter.

Vi är nu inne i slutfasen av Riddick-projektet. Vi väntar ivrigt på att vår förläggare Vivendi Games skall komma igång med lanseringsarbetet. Det finns dock en risk att integrationsarbetet i det pågående samgåendet mellan Vivendi/Blizzard och Activision kommer att orsaka vissa förseningar i detta arbete.

Förproduktionen i vårt EA-projekt pågår för fullt. Vi har goda förhoppningar om att detta spel kan bli en riktig storsäljare när det lanseras.

Den kanske viktigaste frågan för Starbreezes framtid är att vi kan attrahera duktiga medarbetare som trivs och är motiverade. För att följa upp hur vi ligger till här genomför vi varje år en anonym medarbetarenkät med åtta frågor där personalen får betygssätta arbetsuppgifter, arbetsledare, arbetsmiljö, företagets ledning, etc. Genomsnittsbetyget på de åtta parametrar som mättes var 4,0 på en skala från 1 till 5 (där 1 var "mycket dåligt" och 5 var "mycket bra"). Strävan efter att skapa trivsel och motivation är ett arbete som aldrig blir avslutat, men årets goda genomsnittsbetyg gav i alla fall ett kvitto på att vi har kommit en bra bit på vägen.

## Väsentliga händelser efter delårsperiodens utgång

---

### **The Darkness vann pris för "Best artistic achievement"**

Den 14 maj hölls prisutdelningen för Nordic Game Awards, i samband med spelmässan Nordic Game i Malmö. Starbreezes spel "The Darkness" vann pris för "Best Artistic Achievement". Juryn bestod av sex medlemmar, utsedda av spelbranschföreningarna i Norge, Finland, Danmark och Sverige.

### **Starbreeze utsågs till den ledande spelutvecklaren i Norden**

Den 7 maj utsågs Starbreeze till den ledande spelutvecklaren i Norden av tidningen Metro Teknik, före bolag som DICE, Remedy, Massive, Funcom och IO Interactive. Rankingen gjordes av ett antal speljournalister, under ledning av Bengt Lemne, chefredaktör på tidningen Game Reactor.

### **The Darkness lanseras i Japan**

Säljframgångarna för The Darkness i västvärlden gör att förläggaren 2K Games nu även väljer att lansera spelet i Japan under maj/juni 2008. Spelet får en lokaliserad japansk textning, men behåller de engelskspråkiga rösterna.

### **Starbreeze flyttade till nya lokaler i april**

Den 14 april flyttade Starbreeze in i nya lokaler i det nybyggda Sleipnerhuset, beläget på Dragarbrunnsgatan 78 i Uppsala. Lokalerna svarar upp mot de högt ställda krav på kylning, elförsörjning och säkerhet som Starbreezes verksamhet ställer. Huset har också ett mycket bra läge. Framförallt är närheten till Uppsala centralstation viktig för den del av personalen som dagligen tågpendlar från Stockholm.

## Händelser under delårsperioden

---

### **The Darkness har sålt över en miljon exemplar**

The Darkness har totalt sålts i drygt 1 miljon exemplar. Tyvärr har volymen dock inte riktigt nått den brytpunkt där Starbreeze börjar tjäna säljroyalty.

### **Offentliggörande av samarbete med Electronic Arts i februari**

I februari offentliggjordes att motparten i det utvecklingsavtal som Starbreeze ingick i november är förläggaren Electronic Arts. Titeln kan ännu inte offentliggöras, men det kan avslöjas att projektet skall återuppliva en klassisk EA-franchise. Internt har projektet kodnamn "Project RedLime". Spelet

utvecklas för plattformarna Xbox 360, PS3 och PC. EA gör följande uttalande i en amerikansk pressrelease om samarbetet:

*“EA Partners is thrilled to hand over the keys to one of EA’s most acclaimed franchises to Starbreeze Studios,” said David DeMartini, vice president and general manager of EA Partners. “Starbreeze’s pedigree is undisputed and we could not be happier to add them to our family of partners. The team is creating an incredibly innovative take on a classic property and EA Partners is poised to deliver a blockbuster launch on the global stage.”*

### **Starbreezes VD håller anförande på Riksdagsseminarium i januari**

Den 30 januari anordnades ett seminarium om den svenska spelbranschen i Riksdagshuset, för inbjudna politiker, journalister och spelbranschrepresentanter. The Darkness lyftes fram som ett exempel på framgångsrik svensk spelexport och Starbreezes VD Johan Kristiansson höll ett anförande om utvecklingen av spelet. Anförandet sändes på SVT 24 och på SVT 2 den 5 februari.

### **The Darkness fick många omnämmanden när 2007 års bästa spel utsågs**

Vid årsskiftet gjorde många speltidningar sammanställningar och omröstningar om det gångna årets bästa spel. Starbreeze fick många omnämmanden. Några exempel är engelska speltidningen BBC som utsåg The Darkness till årets bästa spel. I svenska speltidningen Level prisades The Darkness för årets bästa licenstolkning, årets bästa svenska spel och årets näst bästa manus.

På "Interactive Achievement Awards" i Las Vegas 7 februari, även kallat "Spelväldens Oscarsgala", var Darkness nominerat som ett av fem spel för "Outstanding Achievement in Story Development"

### **Nytt stort utvecklingsavtal påskrivet i november**

I november meddelades att Starbreeze skrivit på ett nytt utvecklingsavtal med en ledande internationell spelförläggare. I februari offentliggjordes att detta avtal var med Electronic Arts.

### **Riddick-projektet utökas i augusti**

I augusti kom Starbreeze och Vivendi Games överens om att utöka det pågående Riddick-projektet genom att överföra resurser som tidigare var öronmärkta för det andra utvecklingsavtal som Vivendi och Starbreeze ingick under våren 2006. Dessa extra resurser innebär att Riddick-projektet förlängs. I samband med denna överföring avslutas det andra projektet. Vissa av förutsättningarna som rädde när det avtalet ingicks 2006 har förändrats, och därför är båda parter mycket nöjda med denna åtgärd.

Produktionsstarten för detta projekt hade flera gånger skjutits på framtiden, och det befann sig därför fortfarande i en tidig fas av förproduktion.

### **Nytt hyreskontrakt påskrivet för Sleipner-huset i juli**

I juli skrev Starbreeze på ett hyreskontrakt i det nybyggda Sleipner-huset.

## **Pågående spelutvecklingsprojekt**

---

### **The Chronicles of Riddick: Assault on Dark Athena med Vivendi Games**

Detta spel bygger vidare på Chronicles of Riddick: Escape from Butcher Bay som Starbreeze lanserade 2004 för Xbox och PC. Precis som för det ursprungliga spelet är Sierra/Vivendi Games i Los Angeles förläggare. Produktionen inleddes som ett mindre projekt i november 2006, men sommaren 2007 fattades beslut om en utökning av projektet med större budget och mer produktionstid.

### **”Project RedLime” med EA**

Det projekt som har kodnamn ”Project RedLime” drogs igång i november 2007, och befinner sig fortfarande i förproduktionsfasen. Förläggare är Electronic Arts.

## **Allmänt om verksamheten**

---

Starbreeze AB (publ) är en oberoende spelutvecklare som utvecklar TV- och datorspel i samarbete med internationella spelförläggare. Starbreeze får vanligtvis en ersättning från förläggaren i form av ett fast arvode för utvecklingsarbetet (förskottsbetalning), kopplade till vissa förutbestämda milstolpeleveranser, samt extra säljroyaltybonus om spelets försäljning överstiger en viss nivå. Förläggaren står utöver finansiering även för marknadsföring och distribution av spelet.

Samarbetet mellan förläggare och utvecklare regleras av ett detaljerat avtal, som specificerar skyldigheter och ansvar hos respektive part under produktionen. Starbreeze har bland annat ett omfattande ansvar för att inget material i spelen gör upphovsrättsintrång eller bryter mot andra legala regelverk.

Starbreeze redovisning bygger på successiv vinstavräkning, som går ut på att bolaget löpande gör en prognos av hur mycket internt arbete och hur mycket externa kostnader som återstår för att färdigställa varje spelproduktion. Utifrån denna uppskattning kan bolaget sedan tillgodoräkna sig en viss mängd intäkter under redovisningsperioden. Naturligtvis finns det alltid vissa osäkerheter i uppskattningen av exakt hur mycket arbete som återstår i ett projekt, vilket kan göra det svårt att fastställa en helt rättvisande vinstnivå under ett enskilt kvartal.

Starbreezekoncernen omfattas av moderbolaget Starbreeze AB (publ) och det helägda dotterbolaget Starbreeze Studios AB. All personal är anställd i moderbolaget.

Sedan grundandet 1998 har Starbreeze utvecklats till en etablerad aktör på den internationella spelmarknaden.

## **Affärsidé**

---

Starbreeze utvecklar TV- och datorspel inom action/adventure-genren i partnerskap med ledande internationella spelförläggare.

## **Vision**

---

Starbreezes skall vara en av de ledande oberoende spelutvecklarna i världen, mätt enligt försäljningsvolym och recensionsbetyg för våra spel.

## **Marknad och trender**

---

Den internationella spelmarknaden, exklusive konsoler och accessoarer, hade 2006 konsumentintäkter på ca 32 miljarder US dollar. Marknaden förväntas växa med drygt 9 % årligen och de totala intäkterna förväntas stiga till ca 49 miljarder US Dollar 2011. (PricewaterhouseCoopers; "Global Entertainment and Media Outlook 2007-2011").

Tillväxten i konsolspelsmarknaden är beroende av utvecklingen av nya spelkonsoler med allt högre prestanda. Konsolmarknaden är cyklisk vad gäller lanseringen av ny teknik och nya konsoler lanseras ungefär vart 5:e-7:e år.

Trenden i spelbranschen är att det produceras färre spel men med allt större utvecklingsbudgetar. Action/adventure-spel för Xbox 360, Playstation 3 och PC, den nisch där Starbreeze befinner sig, har normalt utvecklingsbudgetar i storleksordningen 10 – 20 miljoner USD.

Det normala i branschen är att det tar cirka två år att slutföra ett spelutvecklingsuppdrag. Spelen genererar generellt huvuddelen av intäkterna från konsumenterna de första månaderna efter lansering.

## **Personal**

---

Antalet anställda uppgick per den 31 mars 2008 till 73 personer (56 personer). Medelantalet heltidsanställda för perioden uppgick till 65 personer (53 personer). Medelåldern är 30 år och könsfördelningen är 68 män och 5 kvinnor.

## **Personalbonusprogram**

---

Det föreligger inga aktierelaterade incitamentsprogram i bolaget. Det finns dock ett personalbonusprogram där 30 % av erhållen säljroyalty fördelas till personalen (inklusive sociala kostnader). Programmet bedöms vara viktigt för att kunna rekrytera och bibehålla kompetent personal.

## Investeringar

---

Under årets första nio månader har 6,9 MSEK (1,5 MSEK) investerats i datorer, bildskärmar, nätverksutrustning möbler och kontorsinredning.

## Risker och osäkerhetsfaktorer

---

För att kunna upprätta delårsrapporter och årsredovisning enligt god redovisningssed måste företagsledningen göra bedömningar och antaganden som påverkar i bokslutet redovisade tillgångar, skulder och intäkter. Faktiskt utfall kan skilja sig från dessa bedömningar.

De största riskerna är i förtid avslutade projekt och projektförseningar. Dessa och övriga risker såsom upphovsrättsintrång, förlust av nyckelpersoner och valutakursförändringar beskrivs i Starbreeze årsredovisning 2006/2007 i förvaltningsberättelsen på sidan 14 och i not 3. Inga väsentliga förändringar har uppstått därefter.

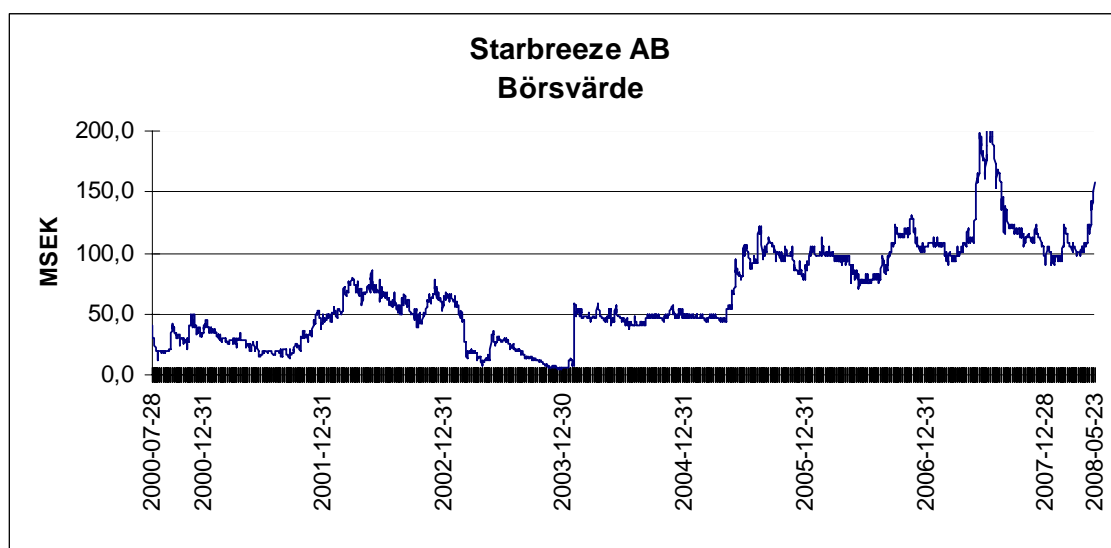
## Starbreeze Aktie

---

Starbreeze aktie är sedan den 31 juli år 2000 noterad på Aktietorgets lista. Aktien har kortnamn STAR och ISIN-kod SE0000667875. En noteringspost omfattar 5000 stycken aktier. Antalet utestående aktier var per den 31 mars 2008 374 951 478 stycken och aktiekursen var 0,27 SEK. Per den 23 maj 2008 var aktiekursen 0,42 SEK.

## Börsvärdets utveckling

---



## Finansiell utveckling

---

Nettoomsättningen för räkenskapsårets nio första månader uppgick till 44,0 MSEK (29,0 MSEK) varav tredje kvartalet stod för 16,5 MSEK (8,9 MSEK).

Pågående utvecklingsprojekt faktureras i SEK. 97 % av periodens intäkter var i SEK och 3 % i USD. Den ökade omsättningen under de två senaste kvartalerna beror på att Starbreeze nu har två parallellt pågående spelutvecklingsprojekt, som sysselsätter fler intäktbringande personer än tidigare.

Valutasäkring används inte för närvarande eftersom kända kommande intäkter faktureras i SEK. Valutakursförlusten för perioden avser främst medel på valutakonto på bank och valutakursförlusten uppgick till -0,1 MSEK (0,1 MSEK). Den kortsiktiga resultatpåverkan från valutakursförändringar kan vara positiv eller negativ, beroende på den aktuella valutaexponeringen från kundfordringar, bankmedel, valutaterminer, etc. På lång sikt leder dock en sjunkande dollarkurs alltid till att vinstmarginalen påverkas negativt, eftersom Starbreeze då får en sämre kostnadsposition i jämförelse med amerikanska konkurrenter.

Värdeförändringar i den del av bolagets likviditet som är placerad i en lågrisk hedgefond, SEB Multihedge, redovisas till verkligt värde över resultaträkningen och klassificeras som finansiella poster. Värdeförändringen under niomånadersperioden var -3 TSEK.

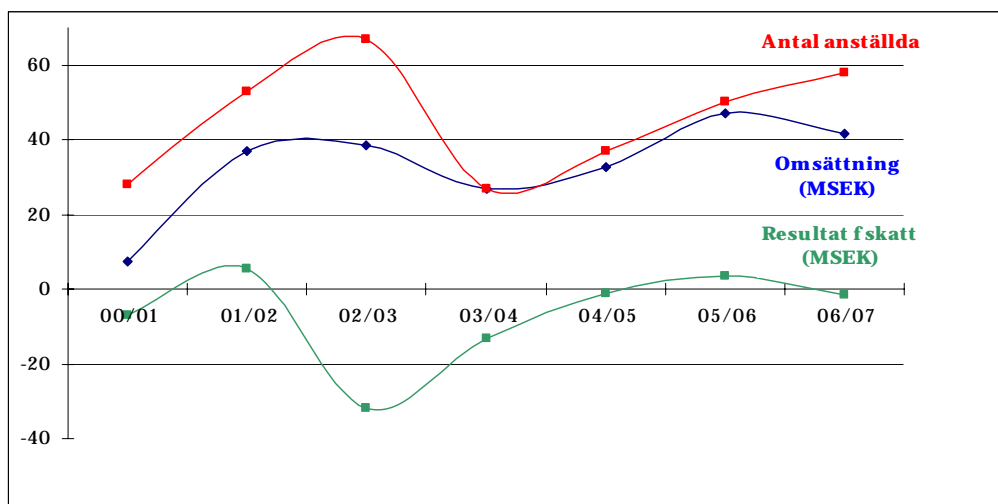
Resultat efter finansiella poster för perioden uppgick till 3,9 MSEK (-2,9 MSEK) och för tredje kvartalet 0,8 MSEK (-2,2 MSEK).

Investeringarna under perioden uppgår till 6,9 MSEK och avser lagringsnätverk, datorer, möbler nätverksutrustning och inredning i nya kontoret i Sleipner. Även nästa kvartal kommer att tyngas av kostnader för flytten till de nya lokalerna. Det bokförda värdet på datorer och övriga inventarier uppgår per den 31 mars 2008 till 8,0 MSEK (2,6 MSEK).

Likvida medel uppgår per den 31 mars 2008 uppgår till 36,3 MSEK (18,1 MSEK). Ökningen i likvida medel beror till stor del på att de förutbetalda intäkterna för utvecklingsprojekten är större samt att de upplupna intäkterna är mindre än föregående år. Bolaget har en även kortfristig placering i SEB Multihedgefond på 6,4 MSEK.

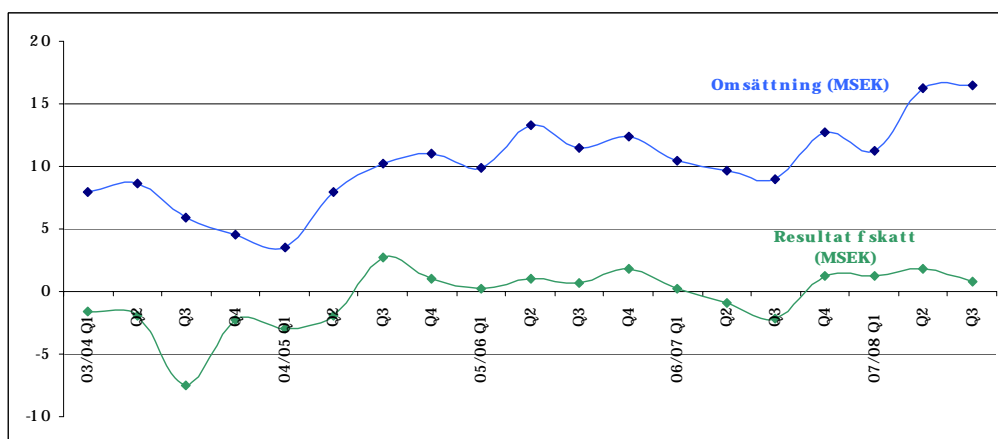
Koncernens eget kapital per den 31 mars 2008 uppgick till 30,3 MSEK (25,2 MSEK) vilket motsvarar en soliditet på 50,2% (55,8 %). Eget kapital per aktie efter utspädning på balansdagen uppgick till 0,08 SEK (0,07 SEK).

## Finansiell historik per verksamhetsår från 2000/2001 och framåt



From Räkenskapsåret 2004/2005 baseras redovisningen på IFRS och åren dessförinnan på Redovisningsrådets rekommendationer och uttalanden.

## Finansiell historik per kvartal från Q1 2003/2004 och framåt



From Räkenskapsåret 2004/2005 baseras redovisningen på IFRS och åren dessförinnan på Redovisningsrådets rekommendationer och uttalanden.

## Moderbolaget

Koncernens verksamhet bedrivs i moderbolaget Starbreeze AB (publ). Moderbolagets nettoomsättning för perioden uppgick till 44,0 MSEK (29,0 MSEK) och resultatet efter finansnetto var 2,5 MSEK (-4,2 MSEK). Likvida medel och kortfristiga placeringar uppgick per den 31 mars 2008 till 42,7 MSEK (24,3 MSEK). Investeringar i inventarier och datorinventarier har skett med 6,9 MSEK (1,5 MSEK). Moderbolagets egna kapital på bokslutsdagen var 33,3 MSEK (28,3 MSEK).

## Nyckeltal, koncern

	2007/2008 Q3 Jan-Mar	2007/2008 Q1-Q3 Jul-Mar	2006/2007 Q3 Jan-Mar	2006/2007 Q1-Q3 Jul-Mar	2006/2007 Q1-Q4 Helår
Nettoomsättning, tsek	16 506	44 001	8 927	28 954	41 793
EBITDA, tsek	1 203	4 810	-2 194	-2 568	-1 224
EBIT, tsek	527	3 170	-2 548	-3 507	-2 553
Periodens resultat, tsek	818	3 880	-2 243	-2 910	-1 652
Rörelsemarginal, %	3,2	7,2	-28,5	-12,1	-6,1
Vinstmarginal, %	5,0	8,8	-25,1	-10,1	-4,0
Soliditet, %	50,2	50,2	55,8	55,8	57,2
Kassaflöde per aktie, kr	0,03	0,07	0,00	0,00	0,01
<b>Eget kapital per aktie</b>					
före utspädning, kr	0,08	0,08	0,07	0,07	0,07
efter utspädning, kr	0,08	0,08	0,07	0,07	0,07
Aktiens slutkurs för perioden, kr	0,27	0,27	0,28	0,28	0,46
<b>Resultat per aktie</b>					
före utspädning, kr	0,00	0,01	-0,01	-0,01	0,00
efter utspädning, kr	0,00	0,01	-0,01	-0,01	0,00
<b>Antal aktier vid periodens slut</b>					
före utspädning, st	374 951 478	374 951 478	374 951 478	374 951 478	374 951 478
efter utspädning, st	374 951 478	374 951 478	374 951 478	374 951 478	374 951 478
<b>Genomsnittligt antal aktier</b>					
före utspädning, st	374 951 478	374 951 478	374 951 478	374 951 478	374 951 478
efter utspädning, st	374 951 478	374 951 478	374 951 478	374 951 478	374 951 478
<b>Antalet anställda</b>					
i genomsnitt, st	71	65	56	53	54
vid periodens slut, st	73	73	56	56	58

*EBITDA*: Rörelseresultat före avskrivningar.

*EBIT*: Rörelseresultat efter avskrivningar.

*Rörelsemarginal*: Rörelseresultat efter avskrivningar i procent av omsättningen.

*Vinstmarginal*: Resultat efter finansiella poster i procent av omsättningen.

*Soliditet*: Eget kapital i procent av totalt kapital.

*Kassaflöde per aktie*: Kassaflöde från den löpande verksamheten dividerat med genomsnittligt antal aktier under perioden.

*Eget kapital per aktie*: Eget kapital dividerat med antal aktier vid årets slut.

*Resultat per aktie*: Resultat efter skatt dividerat med genomsnittligt antal aktier under perioden.

*Eget kapital*: Redovisat eget kapital inklusive 72 procent av obeskattade reserver.

## Resultaträkning, koncern

TSEK	2007/2008 Q3 Jan-Mar	2007/2008 Q1-Q3 Jul-Mar	2006/2007 Q3 Jan-Mar	2006/2007 Q1-Q3 Jul-Mar	2006/2007 Q1-Q4 Helår
Nettoomsättning	16 506	44 001	8 927	28 954	41 793
Övriga rörelseintäkter	38	159	26	161	52
<b>Summa intäkter</b>	<b>16 544</b>	<b>44 160</b>	<b>8 953</b>	<b>29 115</b>	<b>41 845</b>
Övriga externa kostnader	-5 810	-12 894	-2 990	-9 764	-12 368
Personalkostnader	-9 626	-26 351	-8 157	-21 919	-30 580
Av- och nedskrivning materiella anläggningstillgångar	-676	-1 640	-354	-939	-1 329
Övriga rörelsekostnader	95	-105	-	-	-121
<b>Rörelseresultat</b>	<b>527</b>	<b>3 170</b>	<b>-2 548</b>	<b>-3 507</b>	<b>-2 553</b>
Finansiella intäkter	293	712	305	617	921
Finansiella kostnader	-2	-2	-	-20	-20
<b>Resultat före skatt</b>	<b>818</b>	<b>3 880</b>	<b>-2 243</b>	<b>-2 910</b>	<b>-1 652</b>
Skatt	-	-	-	-	-
<b>Periodens resultat</b>	<b>818</b>	<b>3 880</b>	<b>-2 243</b>	<b>-2 910</b>	<b>-1 652</b>
Resultat per aktie före utspädning, kr	0,00	0,01	-0,01	-0,01	0,00
Resultat per aktie efter utspädning, kr	0,00	0,01	-0,01	-0,01	0,00

## Balansräkning, koncern

<b>TILLGÅNGAR</b>	<b>2008-03-31</b>	<b>2007-03-31</b>	<b>2007-06-30</b>
<b>TSEK</b>			
<b>Anläggningstillgångar</b>			
<b>Immateriella anläggningstillgångar</b>			
Goodwill	2 626	2 626	2 626
<b>Materiella anläggningstillgångar</b>			
Datorer och övriga inventarier	8 017	2 633	2 820
<b>Långfristiga fordringar</b>	3 314	-	-
<b>Summa anläggningstillgångar</b>	<b>13 957</b>	<b>5 259</b>	<b>5 446</b>
<b>Omsättningstillgångar</b>			
<b>Kortfristiga fordringar</b>			
Kundfordringar	94	8 152	13 177
Övriga fordringar	1 426	670	985
Förutbetalda kostnader och upplupna intäkter	2 266	6 788	3 762
<b>Kortfristiga placeringar</b>	6 419	6 269	6 423
<b>Likvida medel</b>	36 310	18 070	16 488
<b>Summa omsättningstillgångar</b>	<b>46 515</b>	<b>39 949</b>	<b>40 835</b>
<b>SUMMA TILLGÅNGAR</b>	<b>60 472</b>	<b>45 208</b>	<b>46 281</b>
<b>EGET KAPITAL OCH SKULDER</b>			
<b>TSEK</b>			
<b>Eget kapital</b>			
Aktiekapital	7 499	7 499	7 499
Övrigt tillskjutet kapital	21 201	21 226	21 201
Balanserat resultat inklusive årets resultat	1 646	-3 517	-2 234
<b>Summa eget kapital</b>	<b>30 346</b>	<b>25 208</b>	<b>26 466</b>
<b>Kortfristiga skulder</b>			
Leverantörsskulder	3 270	1 652	1 365
Övriga skulder	1 996	1 314	1 785
Upplupna kostnader och förutbetalda intäkter	24 860	17 034	16 665
<b>Summa kortfristiga skulder</b>	<b>30 126</b>	<b>20 000</b>	<b>19 815</b>
<b>SUMMA EGET KAPITAL OCH SKULDER</b>	<b>60 472</b>	<b>45 208</b>	<b>46 281</b>

## Kassaflödesanalys, koncernen

TSEK	2007/2008 Q3 Jan-Mar	2007/2008 Q1-Q3 Jul-Mar	2006/2007 Q3 Jan-Mar	2006/2007 Q1-Q3 Jul-Mar	2006/2007 Q1-Q4 Helår
<b>Den löpande verksamheten</b>					
Rörelseresultat	527	3 170	-2 548	-3 507	-2 553
Justering för poster som inte ingår i kassaflödet	676	1 668	354	939	1 329
Betald/erhållen ränta	-	632	-	438	440
Betalda skatter	-65	-163	-49	-146	-195
Ökning (-)/minskning(+) av fordringar	2 868	11 242	2 796	-1 024	357
Ökning(+)/minskning(-) av kortfristiga skulder	6 245	10 311	-	3 487	3 312
<b>Kassaflöde från den löpande verksamheten</b>	<b>10 251</b>	<b>26 860</b>	<b>553</b>	<b>187</b>	<b>2 690</b>
<b>Investeringsverksamheten</b>					
Förvärv av materiella anläggningstillgångar	-3 649	-6 865	-186	-1 508	-2 085
<b>Kassaflöde från investeringsverksamheten</b>	<b>-3 649</b>	<b>-6 865</b>	<b>-186</b>	<b>-1 508</b>	<b>-2 085</b>
<b>Kassaflöde från finansieringsverksamheten</b>	<b>-</b>	<b>-</b>	<b>-</b>	<b>-</b>	<b>-</b>
<b>Periodens kassaflöde</b>	<b>6 602</b>	<b>19 995</b>	<b>367</b>	<b>-1 321</b>	<b>605</b>
Likvida medel vid periodens början	29 852	16 488	17 676	19 321	15 800
Kursdifferens i likvida medel	-144	-173	27	70	83
Likvida medel vid periodens slut	36 310	36 310	18 070	18 070	16 488
<b>Summa disponibla likvida medel</b>	<b>36 310</b>	<b>36 310</b>	<b>18 070</b>	<b>18 070</b>	<b>16 488</b>

### Justering för poster som inte ingår i kassaflödet

Avskrivningar	676	1 640	354	939	1 329
Övrigt	-	28	-	-	-
<b>Summa</b>	<b>676</b>	<b>1 668</b>	<b>354</b>	<b>939</b>	<b>1 329</b>

## Förändringar i koncernens egna kapital

TSEK	2007/2008 Q1-Q3 Jul-Mar	2006/2007 Q1-Q3 Jul-Mar	2006/2007 Q1-Q4 Helår
Ingående eget kapital enligt balansräkning per 1 juli	26 466	28 118	28 118
Periodens resultat	3 880	-2 910	-1 652
<b>Belopp vid periodens utgång</b>	<b>30 346</b>	<b>25 208</b>	<b>26 466</b>
<b>Förändring i antal utestående aktier</b>			
Antal aktier per den 1 juli	374 951 478	374 951 478	374 951 478
<b>Antal aktier vid periodens utgång</b>	<b>374 951 478</b>	<b>374 951 478</b>	<b>374 951 478</b>

## Resultaträkning, moderbolag

TSEK	2007/2008 Q3 Jan-Mar	2007/2008 Q1-Q3 Jul-Mar	2006/2007 Q3 Jan-Mar	2006/2007 Q1-Q3 Jul-Mar	2006/2007 Q1-Q4 Helår
Nettoomsättning	16 506	44 001	8 927	28 954	41 793
Övriga rörelseintäkter	38	159	26	161	52
<b>Summa intäkter</b>	<b>16 544</b>	<b>44 160</b>	<b>8 953</b>	<b>29 115</b>	<b>41 845</b>
Övriga externa kostnader	-6 285	-14 315	-3 414	-11 035	-14 060
Personalkostnader	-9 626	-26 351	-8 157	-21 919	-30 580
Av- och nedskrivning materiella anläggningstillgångar	-676	-1 640	-354	-939	-1 329
Övriga rörelsekostnader	95	-105	-	-	-135
<b>Rörelseresultat</b>	<b>52</b>	<b>1 749</b>	<b>-2 972</b>	<b>-4 778</b>	<b>-4 259</b>
Finansiella intäkter	293	712	305	617	921
Finansiella kostnader	-2	-2	-	-20	-20
<b>Resultat före skatt</b>	<b>343</b>	<b>2 459</b>	<b>-2 667</b>	<b>-4 181</b>	<b>-3 358</b>
Skatt	-	-	-	-	-
<b>Periodens resultat</b>	<b>343</b>	<b>2 459</b>	<b>-2 667</b>	<b>-4 181</b>	<b>-3 358</b>

## Balansräkning, moderbolag

<b>TILLGÅNGAR</b>	<b>2008-03-31</b>	<b>2007-03-31</b>	<b>2007-06-30</b>
<b>TSEK</b>			
<b>Anläggningstillgångar</b>			
<b>Materiella anläggningstillgångar</b>			
Datorer och övriga inventarier	8 017	2 633	2 820
<b>Finansiella anläggningstillgångar</b>			
Andelar i koncernföretag	7 130	7 130	7 130
<b>Långfristiga fordringar</b>	3 314	-	-
<b>Summa anläggningstillgångar</b>	<b>18 461</b>	<b>9 763</b>	<b>9 950</b>
<b>Omsättningstillgångar</b>			
<b>Kortfristiga fordringar</b>			
Kundfordringar	94	8 152	13 177
Övriga fordringar	1 425	668	984
Förutbetalda kostnader och upplupna intäkter	2 266	6 788	3 762
<b>Kortfristiga placeringar</b>	6 419	6 269	6 423
<b>Likvida medel</b>	36 310	18 070	16 488
<b>Summa omsättningstillgångar</b>	<b>46 514</b>	<b>39 947</b>	<b>40 834</b>
<b>SUMMA TILLGÅNGAR</b>	<b>64 975</b>	<b>49 710</b>	<b>50 784</b>
<b>EGET KAPITAL OCH SKULDER</b>			
<b>TSEK</b>			
<b>Eget kapital</b>			
<i>Bundet eget kapital</i>			
Aktiekapital	7 499	7 499	7 499
Reservfond	21 201	21 201	21 201
<i>Fritt eget kapital</i>			
Balanserat resultat	2 105	3 753	5 463
Periodens resultat	2 459	-4 181	-3 358
<b>Summa eget kapital</b>	<b>33 264</b>	<b>28 272</b>	<b>30 805</b>
<b>Kortfristiga skulder</b>			
Leverantörsskulder	3 270	1 641	1 365
Skulder till koncernföretag	1 709	1 525	240
Övriga skulder	1 877	1 243	1 714
Upplupna kostnader och förutbetalda intäkter	24 855	17 029	16 660
<b>Summa kortfristiga skulder</b>	<b>31 711</b>	<b>21 438</b>	<b>19 979</b>
<b>SUMMA EGET KAPITAL OCH SKULDER</b>	<b>64 975</b>	<b>49 710</b>	<b>50 784</b>

## Redovisnings- och värderingsprinciper

---

Denna delårsrapport är upprättad i överensstämmelse med IAS 34, Interim Financial Reporting, vilket är i enlighet med de krav som ställs i Redovisningsrådets rekommendation RR31, Delårsrapporter för koncerner. Redovisningsprinciperna överensstämmer med de principer som tillämpades i 2006/2007 års årsredovisning.

För moderbolaget har Redovisningsrådets rekommendation 32 tillämpats vid upprättandet av denna delårsrapport.

## Inkomstskatter

---

Starbreeze redovisar inte värdet av underskottsavdrag som en tillgång i balansräkningen. När bolagets framtida beräknade vinster förväntas bli tillräckligt stabila kommer en uppskjuten skattefordran att redovisas. Det ackumulerade skattemässiga underskottet uppgår per den 31 mars 2008 till 46,7 MSEK.

## Ställda säkerheter och ansvarsförbindelser

---

	Koncern och moderbolag		
	2008-03-31	2007-03-31	2007-06-30
Ställda säkerheter	3 314	-	-
Ansvarsförbindelser	-	-	-

---

## Nästa rapporttillfälle

---

Nästa rapport för perioden 1 juli 2007 till 30 juni 2008 publiceras torsdagen den 28 augusti 2008.

Denna delårsrapport har inte varit föremål för granskning av bolagets revisorer.

För ytterligare upplysningar kontakta bolagets VD Johan Kristiansson.

Starbreeze AB (publ)  
Dragarbrunnsgatan 78B  
753 20 Uppsala

Telefon: 018-12 28 00

Investor relations kontakt: [ir@starbreeze.com](mailto:ir@starbreeze.com)

Web: [www.starbreeze.com](http://www.starbreeze.com)

Org nr: 556551-8932