



PRESSMEDDELANDE 2008-08-28

Starbreeze AB bokslutskommuniké för räkenskapsåret 2007/2008

- Nettoomsättningen för året uppgick till 61,8 MSEK (41,8 MSEK), vilket ger en tillväxt på 48 % i jämförelse med föregående år. Fjärde kvartalet stod för 17,8 MSEK (12,8 MSEK), vilket är den högsta omsättningen under ett enskilt kvartal i Starbreezes historia.
- Rörelseresultat före avskrivningar för året uppgick till 5,7 MSEK (-1,2 MSEK) och för fjärde kvartalet till 0,9 MSEK (1,3 MSEK).
- Resultat efter skatt för året uppgick till 4,4 MSEK (-1,7 MSEK) och för fjärde kvartalet till 0,5 MSEK (1,3 MSEK).
- Resultat per aktie före och efter utspädning uppgick till 0,01 SEK (0,00 SEK).
- Likvida medel och kortfristiga placeringar uppgick på balansdagen till 50,8 MSEK (22,9 MSEK).
- Antalet anställda har ökat från 58 personer per den 30 juni 2007 till 86 personer per den 30 juni 2008. Per den 11 augusti 2008 är antalet anställda 92 personer.

Bokslutskommunikén har avgivits den 28 augusti 2008 av Starbreeze AB:s styrelse. I rapporten angivna uppgifter avser Koncernen, om ej annat framgår av sammanhanget. Uppgifterna inom parantes avser motsvarande period föregående år. Med ”perioden” avses tolv månadersperioden om inget annat anges. **Starbreeze AB (publ) Org.nr. 556551-8932.**

Kommentar till kommunikén från VD Johan Kristiansson

Starbreeze har haft ett starkt verksamhetsår 2007/2008. Det känns mycket tillfredställande att kunna presentera en omsättningstillväxt på 48 % . Vinstmarginalen efter skatt låg de två första kvartalen på 11 %, tredje kvartalet på 5 % och fjärde kvartalet på 3 %. På helårsbasis motsvarar detta 7 % i vinstmarginal. Nedgången under sista halvåret beror på att vi har tagit ca 6,1 MSEK i kostnader för att färdigställa vårt nya kontor, som vi tillträdde i april. Utan dessa engångskostnader hade vinstmarginalen varit 16 % i fjärde kvartalet och 17 % på helåret.

En stor del av tillväxten kan förklaras med att vi har lyckats rekrytera många nya duktiga medarbetare under året. Tidigare har vi upplevt stora problem med tillgången på kompetent personal, men det senaste året har situationen förbättrats väsentligt. Anledningen till förändringen är att många andra skandinaviska utvecklare dragit ner kraftigt på rekryteringstakten. Starbreeze börjar nå den storlek vi har eftersträvat för att kunna driva två fullskaliga produktioner parallellt med viss fasförskjutning.

Vi är nu inne i slutfasen av Riddick-produktionen. Tyvärr har dock releasen blivit senarelagd eftersom vår förläggare Vivendi/Sierra nyligen har tagits över av förläggaren Activision. I samband med detta har Activision gjort en genomgång av Vivendis pågående produktioner och valt ut endast vissa titlar som passar in i deras nya strategi för produktportföljen. Övriga produktioner väljer de att lägga ner eller att sälja till andra förläggare. När det gäller Riddick har de för avsikt att sälja produktionen till någon annan förläggare. Troligtvis kommer detta dock inte påverka vårt produktionsarbete nämnvärt. Starbreeze har tidigare erfarenhet av förläggabyte; The Darkness såldes från Majesco till 2K Games mitt under pågående produktion utan att detta innebar några större störningar för produktionsteamet.

Tyvärr kan vi fortfarande inte offentliggöra några nyheter om vårt projekt med EA. I projektets inledning trodde vi att EA skulle släppa mer information ganska omgående, men nu verkar det som att nästa offentliggörande trots allt ligger ganska långt framåt i tiden. Vi har fortsatt goda förhoppningar om att detta spel kan blir en riktig storsäljare när det så småningom lanseras.

Väsentliga händelser efter räkenskapsårets utgång

Activision/Vivendi avser att avyttra ”Riddick – Assault on Dark Athena”

I samband med Activisions övertagande av Vivendi Games har de valt att avyttra eller lägga ner vissa av Vivendis titlar. När det gäller Riddick har de för avsikt att sälja den till någon annan förläggare, där den passar bättre in i produktportföljen och release-schemat. Detta innebär sannolikt att releasen blir något senarelagd.

Händelser under räkenskapsåret

The Darkness vann pris för ”Best artistic achievement”

Den 14 maj 2008 hölls prisutdelningen för Nordic Game Awards, i samband med spelmässan Nordic Game i Malmö. Starbreezes spel ”The Darkness” vann pris för ”Best Artistic Achievement”. Juryn bestod av sex medlemmar, utsedda av spelbranschföreningarna i Norge, Finland, Danmark och Sverige.

Starbreeze utsågs till den ledande spelutvecklaren i Norden

Den 7 maj utsågs Starbreeze till den ledande spelutvecklaren i Norden av tidningen Metro Teknik, före bolag som DICE, Remedy, Massive, Funcom och IO Interactive. Rankingen gjordes av ett antal speljournalister, under ledning av Bengt Lemne, chefredaktör på tidningen Game Reactor.

The Darkness lanseras i Japan

Säljframgångarna för The Darkness i västvärlden gör att förläggaren 2K Games nu även valde att lansera spelet i Japan under maj/juni 2008. Spelet får en lokaliserad japansk textning, men behåller de engelskspråkiga rösterna.

Starbreeze flyttade till nya lokaler i april

I juli 2007 skrev Starbreeze på ett hyreskontrakt i det nybyggda Sleipner-huset.

Den 14 april 2008 flyttade personalen in i de nya lokalerna, på Dragarbrunnsgatan 78 i Uppsala. Kontoret präglas av öppna kontorslandskap med flyttbara skrivbord. Denna kontorslayout underlättar användandet av tillfälliga multidisciplinära grupper som kan lösa olika uppgifter i produktionen. Huset har också ett mycket bra läge. Framförallt är närheten till Uppsala centralstation viktig för den del av personalen som dagligen tågpendlar från Stockholm. Lokalerna svarar även upp mot de högt ställda krav på kylning, elförsörjning och säkerhet som Starbreezes verksamhet ställer.

The Darkness har sålt över en miljon exemplar

The Darkness har totalt sålts i drygt 1 miljon exemplar. Tyvärr har volymen dock inte riktigt nått den brytpunkt där Starbreeze börjar tjäna säljroyalty.

Offentliggörande av samarbete med Electronic Arts i februari

I februari offentliggjordes att motparten i det utvecklingsavtal som Starbreeze ingick i november är förläggaren Electronic Arts. Titeln kan ännu inte offentliggöras, men det kan avslöjas att projektet skall återuppliva en klassisk EA-franchise. Internt har projektet kodnamn "Project RedLime". Spelet utvecklas för plattformarna Xbox 360, PS3 och PC. EA gör följande uttalande i en amerikansk pressrelease om samarbetet:

"EA Partners is thrilled to hand over the keys to one of EA's most acclaimed franchises to Starbreeze Studios," said David DeMartini, vice president and general manager of EA Partners. "Starbreeze's pedigree is undisputed and we could not be happier to add them to our family of partners. The team is creating an incredibly innovative take on a classic property and EA Partners is poised to deliver a blockbuster launch on the global stage."

Starbreezes VD håller anförande på Riksdagsseminarium i januari

Den 30 januari anordnades ett seminarium om den svenska spelbranschen i Riksdagshuset, för inbjudna politiker, journalister och spelbranschrepresentanter. The Darkness lyftes fram som ett exempel på framgångsrik svensk spelexport och Starbreezes VD Johan Kristiansson höll ett anförande om utvecklingen av spelet. Anförandet sändes på SVT 24 och på SVT 2 den 5 februari.

The Darkness fick många omnämningar när 2007 års bästa spel utsågs

Vid årsskiftet gjorde många speltidningar sammanställningar och omröstningar om det gångna årets bästa spel. Starbreeze fick många omnämningar. Några exempel är engelska spelgurun David Braben som i BBC utsåg The Darkness till årets bästa spel. I svenska speltidningen Level prisades The Darkness för årets bästa licenstolkning, årets bästa svenska spel och årets näst bästa manus. På "Interactive Achievement Awards" i Las Vegas 7 februari, även kallat "Spelväldens Oscarsgala", var Darkness nominerat som ett av fem spel för "Outstanding Achievement in Story Development"

Riddick-projektet utökas i augusti

I augusti 2007 kom Starbreeze och Vivendi Games överens om att utöka det pågående Riddick-projektet genom att överföra resurser som tidigare var öronmärkta för det andra utvecklingsavtal som Vivendi och Starbreeze ingick under våren 2006. Dessa extra resurser innebär att Riddick-projektet förlängs. I samband med denna överföring avslutas det andra projektet. Vissa av förutsättningarna som rådde när det avtalet ingicks 2006 har förändrats, och därför är båda parter mycket nöjda med denna åtgärd. Produktionsstarten för detta projekt hade flera gånger skjutits på framtiden, och det befann sig därför fortfarande i en tidig fas av förproduktion.

Pågående spelutvecklingsprojekt

The Chronicles of Riddick: Assault on Dark Athena med Vivendi Games

Detta spel bygger vidare på Chronicles of Riddick: Escape from Butcher Bay som Starbreeze lanserade 2004 för Xbox och PC. Produktionen inleddes som ett mindre projekt i november 2006, men sommaren 2007 fattades beslut om en utökning av projektet med större budget och mer produktionstid.

”Project RedLime” med EA

Det projekt som har kodnamn ”Project RedLime” drogs igång i november 2007, och befinner sig fortfarande i förproduktionsfasen. Förläggare är Electronic Arts.

Allmänt om verksamheten

Starbreeze AB (publ) är en oberoende spelutvecklare som utvecklar TV- och datorspel i samarbete med internationella spelförläggare. Starbreeze får vanligtvis en ersättning från förläggaren i form av ett fast arvode för utvecklingsarbetet (förskottsbetalning), kopplade till vissa förutbestämda milstolpeleveranser, samt extra säljroyaltybonus om spelets försäljning överstiger en viss nivå. Förläggaren står utöver finansiering även för marknadsföring och distribution av spelet.

Samarbetet mellan förläggare och utvecklare regleras av ett detaljerat avtal, som specificerar skyldigheter och ansvar hos respektive part under produktionen. Starbreeze har bland annat ett omfattande ansvar för att inget material i spelen gör upphovsrättsintrång eller bryter mot andra legala regelverk.

Starbreeze redovisning bygger på successiv vinstavräkning, som går ut på att bolaget löpande gör en prognos av hur mycket internt arbete och hur mycket externa kostnader som återstår för att färdigställa varje spelproduktion. Utifrån denna uppskattning kan bolaget sedan tillgodoräkna sig en viss mängd intäkter under redovisningsperioden. Naturligtvis finns det alltid vissa osäkerheter i uppskattningen av exakt hur mycket arbete som återstår i ett projekt, vilket kan göra det svårt att fastställa en helt rättvisande vinstnivå under ett enskilt kvartal.

Starbreezekoncernen omfattas av moderbolaget Starbreeze AB (publ) och det helägda dotterbolaget Starbreeze Studios AB. All personal är anställd i moderbolaget.

Sedan grundandet 1998 har Starbreeze utvecklats till en etablerad aktör på den internationella spelmarknaden.

Affärsidé

Starbreeze utvecklar TV- och datorspel inom action/adventure-genren i partnerskap med ledande internationella spelförläggare.

Vision

Starbreezes skall vara en av de ledande oberoende spelutvecklarna i världen, mätt enligt försäljningsvolym och recensionsbetyg för våra spel.

Marknad och trender

Den internationella marknaden för spelmjukvara (exklusive konsoler och accessoarer) hade 2007 konsumentintäkter på ca 42 miljarder US dollar. Marknaden förväntas växa med drygt 10 % årligen och de totala intäkterna förväntas stiga till ca 68 miljarder US Dollar 2012. (PricewaterhouseCoopers; "Global Entertainment and Media Outlook 2008-2012").

Tillväxten i konsolspelsmarknaden är beroende av utvecklingen av nya spelkonsoler med allt högre prestanda. Konsolmarknaden är cyklisk vad gäller lanseringen av ny teknik och nya konsoler lanseras ungefär vart 5:e-7:e år.

Trenden i spelbranschen är att det produceras färre spel men med allt större utvecklingsbudgetar. Action/adventure-spel för Xbox 360, Playstation 3 och PC, den nisch där Starbreeze befinner sig, har normalt utvecklingsbudgetar i storleksordningen 10 – 20 miljoner USD.

Det normala i branschen är att det tar cirka två år att slutföra ett spelutvecklingsuppdrag. Spelen genererar generellt huvuddelen av intäkterna från konsumenterna de första månaderna efter lansering.

Personal

Antalet anställda uppgick per den 30 juni 2008 till 86 personer (58 personer). Medelantalet heltidsanställda för perioden uppgick till 68 personer (54 personer). Medelåldern är 30 år och könsfördelningen är 80 män och 6 kvinnor.

Personalbonusprogram

Det föreligger inga aktierelaterade incitamentsprogram i bolaget. Det finns dock ett personalbonusprogram där 30 % av erhållen säljroyalty fördelas till personalen (inklusive sociala kostnader). Programmet bedöms vara viktigt för att kunna rekrytera och bibehålla kompetent personal.

Investeringar

Under året har 8,8 MSEK (2,1 MSEK) investerats i datorer, bildskärmar, nätverksutrustning möbler och kontorsinredning. Investeringarna har varit ovanligt stora i år, eftersom vi har flyttat till nya lokaler och bland annat uppgraderat vår grundläggande IT-infrastruktur i samband med detta. Dessa investeringar kommer dock att betyda mycket för produktiviteten i det dagliga arbetet framöver.

Risker och osäkerhetsfaktorer

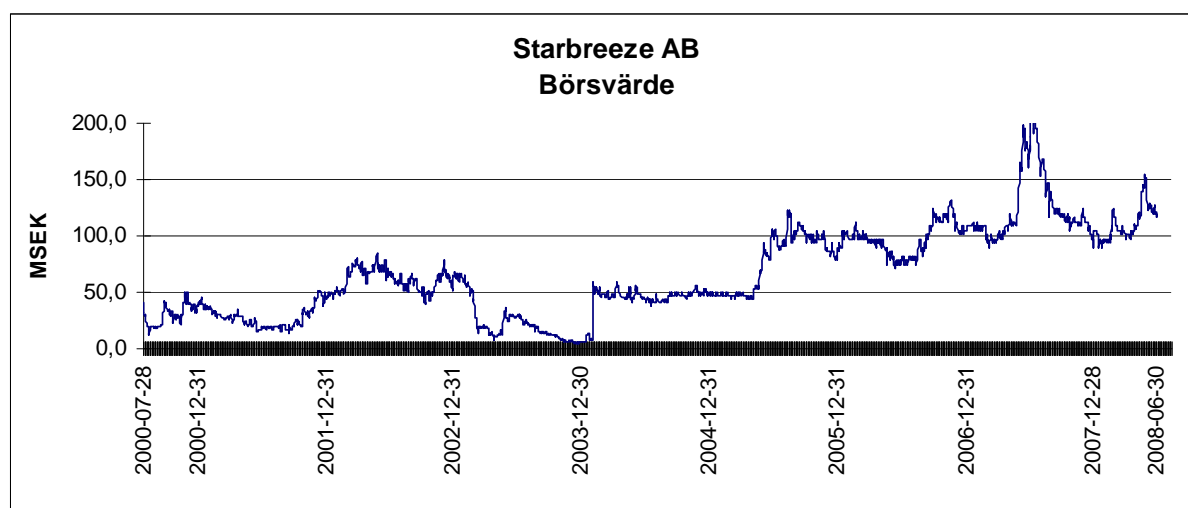
För att kunna upprätta delårsrapporter och årsredovisning enligt god redovisningssed måste företagsledningen göra bedömningar och antaganden som påverkar i bokslutet redovisade tillgångar, skulder och intäkter. Faktiskt utfall kan skilja sig från dessa bedömningar.

De största riskerna är i förtid avslutade projekt, projektförseningar och beläggningsslapp mellan produktioner. Dessa och övriga risker såsom upphovsrättsintrång, förlust av nyckelpersoner och valutakursförändringar beskrivs i Starbreeze årsredovisning 2006/2007 i förvaltningsberättelsen på sidan 14 och i not 3. Inga väsentliga förändringar har uppstått därefter.

Starbreeze Aktie

Starbreeze aktie är sedan den 31 juli år 2000 noterad på Aktietorgets lista. Aktien har kortnamn STAR och ISIN-kod SE0000667875. En noteringspost omfattar 5000 stycken aktier. Antalet utestående aktier var per den 30 juni 2008 374 951 478 stycken och aktiekursen var 0,31 SEK. Per den 11 augusti 2008 var aktiekursen 0,34 SEK.

Börsvärdets utveckling



Finansiell utveckling

Nettoomsättningen under året uppgick till 61,8 MSEK (41,8 MSEK) varav fjärde kvartalet stod för 17,8 MSEK (12,8 MSEK).

Pågående utvecklingsprojekt faktureras i SEK. 97 % av periodens intäkter var i SEK och 3 % i USD. Den ökade omsättningen under året beror på att Starbreeze nu driver större utvecklingsprojekt än tidigare.

Under året har bolaget kostnadsfört 6,1 MSEK för förbättringar av ventilation, el samt övrig anpassning av det nya kontoret i Sleipnerhuset.

Valutasäkring används inte för närvarande eftersom kända kommande intäkter faktureras i SEK. Valutakursförlusten för perioden avser främst medel på valutakonto på bank och valutakursförlusten uppgick till 0,0 MSEK (-0,1 MSEK). Den kortsiktiga resultatpåverkan från valutakursförändringar kan vara positiv eller negativ, beroende på den aktuella valutaexponeringen från kundfordringar, bankmedel, valutaterminer, etc. På lång sikt leder dock en sjunkande dollarkurs alltid till att vinstmarginalen påverkas negativt, eftersom Starbreeze då får en sämre kostnadsposition i jämförelse med amerikanska konkurrenter.

Värdeförändringar i den del av bolagets likviditet som är placerad i en lågrisk hedgefond, SEB Multihedge, redovisas till verkligt värde över resultaträkningen och klassificeras som finansiella poster. Värdeförändringen under året var -269 TSEK. Utdelning har erhållits med 170 TSEK under året.

Resultat efter finansiella poster för året uppgick till 4,4 MSEK (-1,7 MSEK) och för fjärde kvartalet 0,5 MSEK (1,3 MSEK).

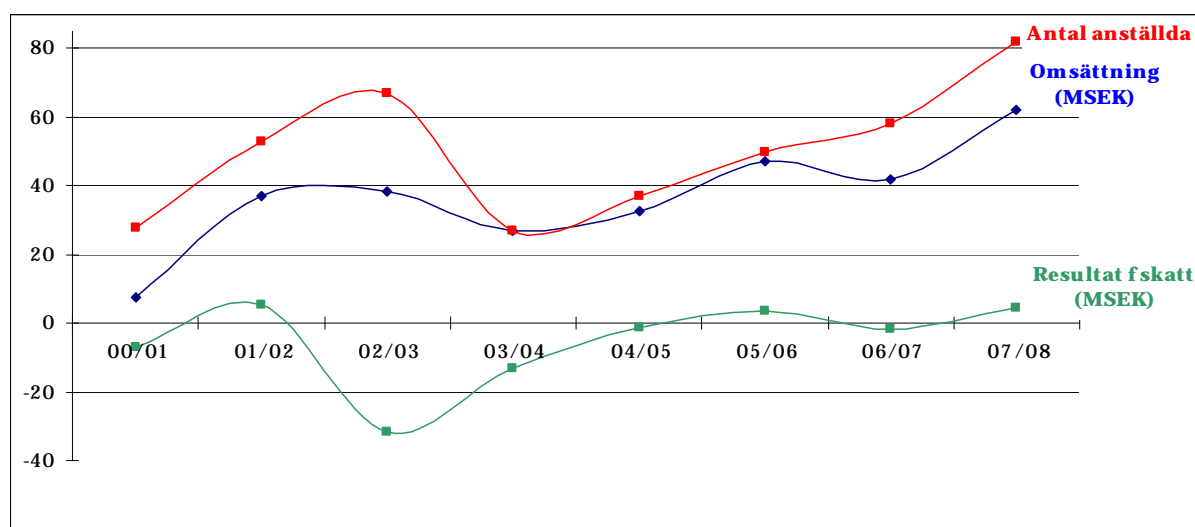
Investeringarna under året uppgår till 8,8 MSEK och avser lagringsnätverk, datorer, möbler nätverksutrustning och inredning i nya kontoret i Sleipner. Det bokförda värdet på datorer och övriga inventarier uppgår per den 30 juni 2008 till 9,2 MSEK (2,8 MSEK).

Under posten långfristiga fordringar i balansräkningen redovisas spärrade bankmedel som ställts som säkerhet för hyresgaranti.

Likvida medel uppgår per den 30 juni 2008 till 44,5 MSEK (16,5 MSEK). Ökningen i likvida medel beror till stor del på att de förutbetalda intäkterna för utvecklingsprojekten är större samt att de upplupna intäkterna och kundfordringarna är mindre än föregående år. Bolaget har en även kortfristig placering i SEB Multihedgefond på 6,3 MSEK.

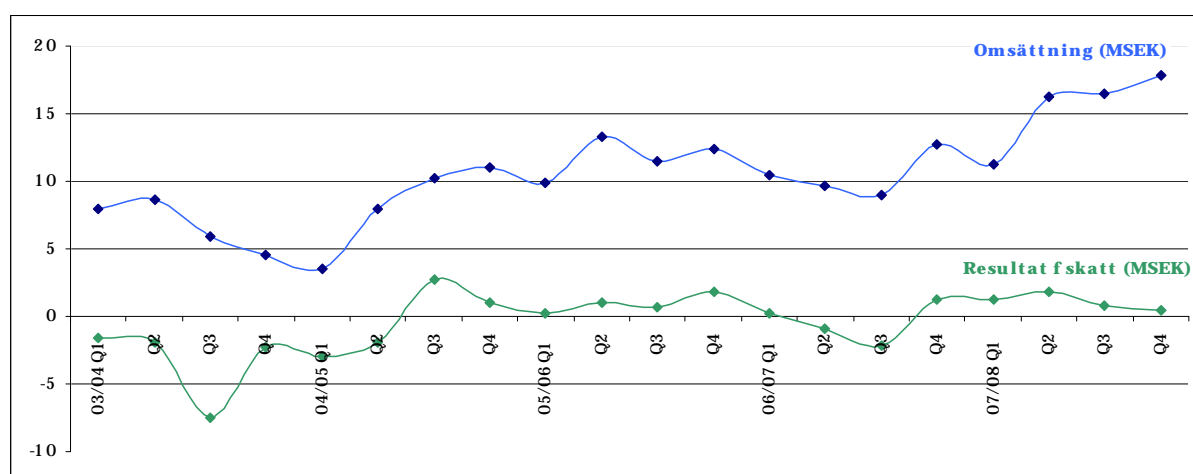
Koncernens eget kapital per den 30 juni 2008 uppgick till 30,8 MSEK (26,5 MSEK) vilket motsvarar en soliditet på 44 % (57 %). Eget kapital per aktie efter utspädning på balansdagen uppgick till 0,08 SEK (0,07 SEK).

Finansiell historik per verksamhetsår från 2000/2001 och framåt



From Räkenskapsåret 2004/2005 baseras redovisningen på IFRS och åren dessförinnan på Redovisningsrådets rekommendationer och uttalanden.

Finansiell historik per kvartal från Q1 2003/2004 och framåt



From Räkenskapsåret 2004/2005 baseras redovisningen på IFRS och åren dessförinnan på Redovisningsrådets rekommendationer och uttalanden.

Moderbolaget

Koncernens verksamhet bedrivs i moderbolaget Starbreeze AB (publ). Moderbolagets nettoomsättning för perioden uppgick till 61,8 MSEK (41,8 MSEK) och resultatet efter finansnetto var 2,5 MSEK (-3,4 MSEK). Likvida medel och kortfristiga placeringar uppgick per den 30 juni till 50,8 MSEK (22,9 MSEK). Investeringar i inventarier och datorinventarier har skett med 8,8 MSEK (2,1 MSEK). Moderbolagets egna kapital på bokslutsdagen var 35,2 MSEK (30,8 MSEK).

Nyckeltal, koncern

	2007/2008 Q4 Apr-Jun	2007/2008 Q1-Q4 Helår	2006/2007 Q4 Apr-Jun	2006/2007 Q1-Q4 Helår
Nettoomsättning, tsek	17 773	61 774	12 839	41 793
EBITDA, tsek	926	5 736	1 343	-1 224
EBIT, tsek	193	3 363	954	-2 553
Periodens resultat, tsek	499	4 379	1 258	-1 652
Rörelsemarginal, %	1,1	5,4	7,4	-6,1
Vinstmarginal, %	2,8	7,1	9,8	-4,0
Soliditet, %	44,0	44,0	57,2	57,2
Räntabilitet på eget kapital, %	1,6	15,3	4,9	-6,1
Räntabilitet på sysselsatt kapital, %	1,6	15,3	4,8	-6,0
Kassaflöde per aktie, kr	0,03	0,10	0,00	0,01
Eget kapital per aktie				
före utspädning, kr	0,08	0,08	0,07	0,07
efter utspädning, kr	0,08	0,08	0,07	0,07
Aktiens slutkurs för perioden, kr	0,31	0,31	0,46	0,46
Resultat per aktie				
före utspädning, kr	0,00	0,01	0,00	0,00
efter utspädning, kr	0,00	0,01	0,00	0,00
Antal aktier vid periodens slut				
före utspädning, st	374 951 478	374 951 478	374 951 478	374 951 478
efter utspädning, st	374 951 478	374 951 478	374 951 478	374 951 478
Genomsnittligt antal aktier				
före utspädning, st	374 951 478	374 951 478	374 951 478	374 951 478
efter utspädning, st	374 951 478	374 951 478	374 951 478	374 951 478
Antalet anställda				
i genomsnitt, st	78	68	56	54
vid periodens slut, st	86	86	58	58

EBITDA: Rörelseresultat före avskrivningar.

EBIT: Rörelseresultat efter avskrivningar.

Rörelsemarginal: Rörelseresultat efter avskrivningar i procent av omsättningen.

Vinstmarginal: Resultat efter finansiella poster i procent av omsättningen.

Soliditet: Eget kapital i procent av totalt kapital.

Räntabilitet på eget kapital: Resultat efter finansiella poster minskad med full skatt i procent av genomsnittligt eget kapital. (Räntabiliteten för kvartalet är beräknad på 3 månader).

Räntabilitet på sysselsatt kapital: Resultat efter avskrivningar plus finansiella intäkter i procent av genomsnittligt sysselsatt kapital. (Räntabiliteten för kvartalet är beräknad på 3 månader).

Kassaflöde per aktie: Kassaflöde från den löpande verksamheten dividerat med genomsnittligt antal aktier under perioden.

Eget kapital per aktie: Eget kapital dividerat med antal aktier vid årets slut.

Resultat per aktie: Resultat efter skatt dividerat med genomsnittligt antal aktier under perioden.

Eget kapital: Redovisat eget kapital inklusive 72 procent av obeskattade reserver.

Sysselsatt kapital: Totalt kapital minskat med icke räntebärande skulder.

Resultaträkning, koncern

TSEK	2007/2008 Q4 Apr-Jun	2007/2008 Q1-Q4 Helår	2006/2007 Q4 Apr-Jun	2006/2007 Q1-Q4 Helår
Nettoomsättning	17 773	61 774	12 839	41 793
Övriga rörelseintäkter	41	200	-109	52
Summa intäkter	17 814	61 974	12 730	41 845
Övriga externa kostnader	-5 779	-18 673	-2 605	-12 368
Personalkostnader	-11 142	-37 493	-8 661	-30 580
Av- och nedskrivning materiella anläggningstillgångar	-733	-2 373	-389	-1 329
Övriga rörelsekostnader	33	-72	-121	-121
Rörelseresultat	193	3 363	954	-2 553
Finansiella intäkter	306	1 018	304	921
Finansiella kostnader	-	-2	-	-20
Resultat före skatt	499	4 379	1 258	-1 652
Skatt	-	-	-	-
Periodens resultat	499	4 379	1 258	-1 652
Resultat per aktie före utspädning, kr	0,00	0,01	0,00	0,00
Resultat per aktie efter utspädning, kr	0,00	0,01	0,00	0,00

Balansräkning, koncern

TILLGÅNGAR	2008-06-30	2007-06-30
TSEK		
Anläggningstillgångar		
Immateriella anläggningstillgångar		
Goodwill	2 626	2 626
Materiella anläggningstillgångar		
Datorer och övriga inventarier	9 212	2 820
Långfristiga fordringar	3 314	-
Summa anläggningstillgångar	15 152	5 446
Omsättningstillgångar		
Kortfristiga fordringar		
Kundfordringar	-	13 177
Övriga fordringar	1 590	985
Förutbetalda kostnader och upplupna intäkter	2 575	3 762
Kortfristiga placeringar	6 324	6 423
Likvida medel	44 487	16 488
Summa omsättningstillgångar	54 976	40 835
SUMMA TILLGÅNGAR	70 128	46 281
EGET KAPITAL OCH SKULDER		
TSEK		
Eget kapital		
Aktiekapital	7 499	7 499
Övrigt tillskjutet kapital	21 201	21 201
Balanserat resultat inklusive årets resultat	2 145	-2 234
Summa eget kapital	30 845	26 466
Kortfristiga skulder		
Leverantörsskulder	3 046	1 365
Övriga skulder	2 206	1 785
Upplupna kostnader och förutbetalda intäkter	34 031	16 665
Summa kortfristiga skulder	39 283	19 815
SUMMA EGET KAPITAL OCH SKULDER	70 128	46 281

Kassaflödesanalys, koncernen

TSEK	2007/2008 Q4 Apr-Jun	2007/2008 Q1-Q4 Helår	2006/2007 Q4 Apr-Jun	2006/2007 Q1-Q4 Helår
Den löpande verksamheten				
Rörelseresultat	193	3 363	954	-2 553
Justering för poster som inte ingår i kassaflödet	764	2 432	389	1 329
Betald/erhållen ränta	-2	630	1	440
Betalda skatter	-65	-222	-49	-195
Ökning (-)/minskning(+) av fordringar	105	11 342	-2 138	357
Ökning(+)/minskning(-) av kortfristiga skulder	9 157	19 468	-175	3 312
Kassaflöde från den löpande verksamheten	10 152	37 013	-1 018	2 690
Investeringsverksamheten				
Förvärv av materiella anläggningstillgångar	-1 959	-8 824	-577	-2 085
Kassaflöde från investeringsverksamheten	-1 959	-8 824	-577	-2 085
Kassaflöde från finansieringsverksamheten	-	-	-	-
Periodens kassaflöde	8 193	28 189	-1 595	605
Likvida medel vid periodens början	36 310	16 488	18 070	15 800
Kursdifferens i likvida medel	-16	-190	13	83
Likvida medel vid periodens slut	44 487	44 487	16 488	16 488
Summa disponibla likvida medel	44 487	44 487	16 488	16 488

Justering för poster som inte ingår i kassaflödet

Avskrivningar	733	2 373	389	1 329
Övrigt	31	59	-	-
Summa	764	2 432	389	1 329

Förändringar i koncernens egna kapital

TSEK	2007/2008 Q1-Q4 Helår	2006/2007 Q1-Q4 Helår
Ingående eget kapital enligt balansräkning per 1 juli	26 466	28 118
Periodens resultat	4 379	-1 652
Belopp vid periodens utgång	30 845	26 466
Förändring i antal utestående aktier		
Antal aktier per den 1 juli	374 951 478	374 951 478
Antal aktier vid periodens utgång	374 951 478	374 951 478

Resultaträkning, moderbolag

TSEK	2007/2008 Q4 Apr-Jun	2007/2008 Q1-Q4 Helår	2006/2007 Q4 Apr-Jun	2006/2007 Q1-Q4 Helår
Nettoomsättning	17 773	61 774	12 839	41 793
Övriga rörelseintäkter	41	200	-109	52
Summa intäkter	17 814	61 974	12 730	41 845
Övriga externa kostnader	-6 254	-20 569	-3 025	-14 060
Personalkostnader	-11 142	-37 493	-8 661	-30 580
Av- och nedskrivning materiella anläggningstillgångar	-733	-2 373	-390	-1 329
Övriga rörelsekostnader	33	-72	-135	-135
Rörelseresultat	-282	1 467	519	-4 259
Finansiella intäkter	306	1 018	304	921
Finansiella kostnader	-	-2	-	-20
Resultat före skatt	24	2 483	823	-3 358
Skatt	-	-	-	-
Periodens resultat	24	2 483	823	-3 358

Balansräkning, moderbolag

TILLGÅNGAR	2008-06-30	2007-06-30
TSEK		
<i>Anläggningstillgångar</i>		
Materiella anläggningstillgångar		
Datorer och övriga inventarier	9 212	2 820
Finansiella anläggningstillgångar		
Andelar i koncernföretag	7 130	7 130
Långfristiga fordringar	3 314	-
Summa anläggningstillgångar	19 656	9 950
<i>Omsättningstillgångar</i>		
Kortfristiga fordringar		
Kundfordringar	-	13 177
Övriga fordringar	1 589	984
Förutbetalda kostnader och upplupna intäkter	2 575	3 762
Kortfristiga placeringar	6 324	6 423
Likvida medel	44 487	16 488
Summa omsättningstillgångar	54 975	40 834
SUMMA TILLGÅNGAR	74 631	50 784
EGET KAPITAL OCH SKULDER		
TSEK		
Eget kapital		
<i>Bundet eget kapital</i>		
Aktiekapital	7 499	7 499
Reservfond	21 201	21 201
<i>Fritt eget kapital</i>		
Balanserat resultat	4 001	5 463
Periodens resultat	2 483	-3 358
Summa eget kapital	35 184	30 805
Kortfristiga skulder		
Leverantörsskulder	3 046	1 365
Skulder till koncernföretag	288	240
Övriga skulder	2 088	1 714
Upplupna kostnader och förutbetalda intäkter	34 025	16 660
Summa kortfristiga skulder	39 447	19 979
SUMMA EGET KAPITAL OCH SKULDER	74 631	50 784

Redovisnings- och värderingsprinciper

Denna delårsrapport är upprättad i överensstämmelse med IAS 34, Interim Financial Reporting. Redovisningsprinciperna överensstämmer med de principer som tillämpades i 2006/2007 års årsredovisning.

För moderbolaget har Rådet för finansiell rapporterings rekommendation RFR 2.1 Redovisning för juridisk person tillämpats vid upprättandet av denna delårsrapport.

Inkomstskatter

Starbreeze redovisar inte värdet av underskottsavdrag som en tillgång i balansräkningen. När bolagets framtida beräknade vinster förväntas bli tillräckligt stabila kommer en uppskjuten skattefordran att redovisas. Det ackumulerade skattemässiga underskottet uppgår per den 30 juni 2008 till 45,9 MSEK.

Ställda säkerheter och ansvarsförbindelser

	Koncern och moderbolag	
	2008-06-30	2007-06-30
Ställda säkerheter	3 314	-
Ansvarsförbindelser	-	-

Ställda säkerheter är spärrade bankmedel som ställts som säkerhet för hyresgaranti.

Insynspersoners innehav av aktier i bolaget

Namn	Innehav 2008-06-30	Innehav 2007-06-30	Förändring under räkenskapsåret
Emma Mellander	30 000	0	30 000
Jan Olof Hersler *	110 000	160 000	-50 000
Jens Andersson *	0	0	0
Johan Kristiansson	500 000	400 000	100 000
Lars Johansson	80	80	0
Lars Olde *	84 000	145 000	-61 000
Leonard Daun	0	0	0
Magnus Högdahl	1 965 850	1 965 850	0
Michael Hjort	50 000	0	50 000
Patrik Kärkkäinen	550 000	0	550 000
Peter Hedlund *	0	85 000	-85 000
Peter Levin	300 000	0	300 000
Peter Törnquist	20 000 000	20 000 000	0
Robert Nyberg	0	0	0
Tommy Persson	0	0	0
Ursula Bende	0	0	0

*) Avregistrerade som insiders 2007-11-22

Nästa rapporttillfälle

Nästa rapport för perioden 1 juli till 30 september 2008 publiceras torsdagen den 20 november 2008.

Ordinarie årsstämma kommer att hållas den 20 november 2008. Bolagets årsredovisning kommer att finnas tillgänglig på bolagets hemsida senast två veckor innan stämman.

För verksamhetsåret 2007/2008 föreslår styrelsen att utdelning ej lämnas.

Styrelsen för Starbreeze AB den 28 augusti 2008.

För ytterligare upplysningar kontakta bolagets VD Johan Kristiansson.

Starbreeze AB (publ)

Dragarbrunnsgatan 78B

753 20 Uppsala

Telefon: 018-12 28 00

Investor relations kontakt: ir@starbreeze.com

Web: www.starbreeze.com

Org nr: 556551-8932

Granskningsrapport

Vi har utfört en översiktlig granskning av bifogad bokslutskommuniké för perioden den 1 juli 2007 till den 30 juni 2008 för Starbreeze AB (publ). Det är styrelsen och verkställande direktören som har ansvaret för att upprätta och presentera denna bokslutskommuniké i enlighet med årsredovisningslagen och IAS 34. Vårt ansvar är att uttala en slutsats om denna bokslutskommuniké grundad på vår översiktliga granskning.

Vi har utfört vår översiktliga granskning i enlighet med Standard för översiktlig granskning SÖG 2410 Översiktlig granskning av finansiell delårsinformation utförd av företagets valda revisor som är utgiven av FAR. En översiktlig granskning består av att göra förfrågningar, i första hand till personer som är ansvariga för finansiella frågor och redovisningsfrågor, att utföra analytisk granskning och att vidta andra översiktliga granskningsåtgärder. En översiktlig granskning har en annan inriktning och en betydligt mindre omfattning jämfört med den inriktning och omfattning som en revision enligt Revisionsstandard i Sverige RS och god revisionssed i övrigt har. De granskningsåtgärder som vidtas vid en översiktlig granskning gör det inte möjligt för oss att skaffa oss en sådan säkerhet att vi blir medvetna om alla viktiga omständigheter som skulle kunna ha blivit identifierade om en revision utförts. Den uttalade slutsatsen grundad på en översiktlig granskning har därför inte den säkerhet som en uttalad slutsats grundad på en revision har.

Grundad på vår översiktliga granskning har det inte kommit fram några omständigheter som ger oss anledning att anse att den bifogad bokslutskommuniké inte, i allt väsentligt, är upprättad för koncernens del i enlighet med årsredovisningslagen och IAS 34 samt för moderbolagets del i enlighet med årsredovisningslagen.

Uppsala den 28 augusti 2008

Öhrlings PricewaterhouseCoopers

Leonard Daun
Auktoriserad revisor