



## **PRESSMEDDELANDE 2008-02-21**

### **Starbreeze AB halvårsrapport för perioden 1 juli till 31 december 2007.**

- Nettoomsättningen för perioden uppgick till 27,5 MSEK (20,0 MSEK) varav andra kvartalet stod för 16,2 MSEK (9,6 MSEK). Detta är den högsta omsättningen under ett enskilt kvartal i Starbreezes historia.
- Rörelseresultat före avskrivningar för perioden uppgick till 3,6 MSEK (-0,4 MSEK) och för andra kvartalet till 2,0 MSEK (-0,7 MSEK).
- Resultat efter skatt för perioden uppgick till 3,1 MSEK (-0,7 MSEK) och för andra kvartalet till 1,8 MSEK (-0,9MSEK).
- Resultat per aktie före och efter utspädning uppgick till 0,01 SEK (0,00 SEK).
- Likvida medel och kortfristiga placeringar uppgick på balansdagen till 39,6 MSEK (23,8 MSEK).
- Antalet anställda har ökat från 58 personer per den 30 juni 2007 till 68 personer per den 31 december 2007. Per den 11 februari 2008 är antalet anställda 74 personer.
- Det kan nu offentliggöras att motparten i det utvecklingsavtal som Starbreeze ingick i november är den branschledande förläggaren Electronic Arts.

Delårsrapporten har avgivits den 21 februari 2008 av Starbreeze AB:s styrelse. I rapporten angivna uppgifter avser Koncernen, om ej annat framgår av sammanhanget. Uppgifterna inom parantes avser motsvarande period föregående år. Med "perioden" avses sexmånadersperioden om inget annat anges. **Starbreeze AB (publ) Org.nr. 556551-8932.**

## **Kommentar till delårsrapporten från VD Johan Kristiansson**

---

Utvecklingen av vårt nya Riddick-spel pågår för fullt. Vår förläggare, Vivendi Games, kommer inom kort att offentliggöra mer information om spelet och påbörja marknadsföringsarbetet inför lanseringen.

Vi kan nu meddela att vår förläggarpartner för det nya spelutvecklingsavtal som undertecknades i november är Electronic Arts. Projektbudgeten är den största i Starbreezes tioåriga historia. Vi gläder oss mycket över detta avtal med EA, som är den ledande förläggaren i branschen. EA besitter bland annat en stark marknadsförings- och distributionsapparat, som gör att de flesta av deras releaser uppvisar goda försäljningssiffror. Genom att samarbeta med just EA ökar sannolikheten väsentligt att vårt spel kan sälja tillräckligt stora volymer för att Starbreeze skall uppnå säljroyaltybonus.

I spelbranschmedia har det spekulerats om en del andra titlar som Starbreeze skulle arbeta med, men EA-spelet och Riddick är de enda kontrakterade produktionerna för närvarande.

För andra kvartalet 2007/2008 kan Starbreeze presentera sin största kvartalsomsättning någonsin, på 16,2 MSEK. Vi växte personalstyrkan till 68 personer under perioden, i linje med våra strategiska målsättningar, vilket även det är den högsta siffran i bolagets historia. Dessutom sysselsätter bolaget ytterligare ca tio praktikanter och underkonsulter. Vi kan uppvisa en relativt tillfredsställande vinstmarginal efter skatt på ca 11%, vilket är samma som föregående kvartal. Som tidigare nämnts, kommer de kommande två kvartalen att tyngas av kostnader för färdigställandet av vårt nya kontor i Sleipner-huset i Uppsala.

Vi arbetar för närvarande med att förnya webbplatsen [www.starbreeze.com](http://www.starbreeze.com) tillsammans med en extern webbyrå. Den nya webbplatsen skall precis som den nuvarande innehålla information för aktieägare, fans, potentiella rekryter och andra intressenter. Tyvärr sitter Starbreeze i en ganska svår position när det gäller extern informationsgivning till aktieägarna, vilket även har konsekvenser för webbplatsen. Hela vår verksamhet baseras som bekant på ett fåtal projekt som sträcker sig över ca två år vardera. Förläggarna kontrollerar vilken information som får släppas kring dessa projekt, och normalt är de mycket restriktiva med information utom i slutfasen av projektet när marknadsföringsarbetet mot konsumenter drar igång. Förläggarna är mycket återhållsamma med den information om projekten (såsom avtalsvillkor, budget och release datum) som Starbreeze på egen hand kan offentliggöra. Personligen tycker jag att dessa restriktioner är olyckliga, men inser att de är svåra att undkomma och vi får göra det bästa av att balansera alla parter intressen. Jag hoppas att våra aktieägare har fortsatt förståelse för bolagets situation i detta avseende.

## Väsentliga händelser efter delårsperiodens utgång

---

### Offentliggörande av samarbete med Electronic Arts

Motparten i det utvecklingsavtal som Starbreeze ingick i november är förläggaren Electronic Arts. Titeln kan ännu inte offentliggöras, men det kan avslöjas att projektet skall återuppliva en klassisk EA-franchise. Internt har projektet kodnamn "Project RedLime". Spelet utvecklas för plattformarna Xbox 360, PS3 och PC. EA gör följande uttalande i en amerikansk pressrelease om samarbetet:

*"EA Partners is thrilled to hand over the keys to one of EA's most acclaimed franchises to Starbreeze Studios," said David DeMartini, vice president and general manager of EA Partners. "Starbreeze's pedigree is undisputed and we could not be happier to add them to our family of partners. The team is creating an incredibly innovative take on a classic property and EA Partners is poised to deliver a blockbuster launch on the global stage."*

### Starbreezes VD håller anförande på Riksdagsseminarium i januari

Den 30 januari anordnades ett seminarium om den svenska spelbranschen i Riksdagshuset, för inbjudna politiker, journalister och spelbranschrepresentanter. The Darkness lyftes fram som ett exempel på framgångsrik svensk spelexport och Starbreezes VD Johan Kristiansson höll ett anförande om utvecklingen av spelet. Anförandet sändes på SVT 24 och på SVT 2 den 5 februari.

## Händelser under delårsperioden

---

### The Darkness fick många omnämmanden när 2007 års bästa spel utsågs

Vid årsskiftet gjorde många speltidningar sammanställningar och omröstningar om det gångna årets bästa spel. Starbreeze fick många omnämmanden. Några exempel är engelska spelgurun David Braben som i BBC utsåg The Darkness till årets bästa spel. I svenska speltidningen Level prisades The Darkness för årets bästa licenstolkning, årets bästa svenska spel och årets näst bästa manus. På "Interactive Achievement Awards" i Las Vegas 7 februari, även kallat "Spelvärldens Oscarsgala", var Darkness nominerat som ett av fem spel för "Outstanding Achievement in Story Development"

### Nytt stort utvecklingsavtal påskrivet i november

I november meddelades att Starbreeze skrivit på ett nytt utvecklingsavtal med en ledande internationell spelförläggare. I februari offentliggjordes att detta avtal var med Electronic Arts.

### Riddick-projektet utökas i augusti

I augusti kom Starbreeze och Vivendi Games överens om att utöka det pågående Riddick-projektet genom att överföra resurser som tidigare var öronmärkta för det andra utvecklingsavtal som Vivendi och Starbreeze ingick under våren 2006. Dessa extra resurser innebär att Riddick-projektet förlängs. I samband med denna överföring avslutas det andra projektet. Vissa av förutsättningarna som rådde när

det avtalet ingicks 2006 har förändrats, och därför är båda parter mycket nöjda med denna åtgärd. Produktionsstarten för detta projekt hade flera gånger skjutits på framtiden, och det befann sig därför fortfarande i en tidig fas av förproduktion.

### **Nytt hyreskontrakt påskrivet för Sleipner-huset i juli**

I juli skrev Starbreeze på ett hyreskontrakt i det nybyggda Sleipner-huset, beläget på Dragarbrunnsgatan 78 i Uppsala.

Lokalerna har goda förutsättningar att klara de högt ställda krav på kylning, elförsörjning och säkerhet som Starbreezes verksamhet ställer. Vissa anpassningar och kompletteringar av lokalen kommer att göras under tiden fram till inflyttning, som kommer att ske till våren. Huset har också ett mycket bra läge. Framförallt är närheten till Uppsala centralstation viktig för den del av personalen som dagligen tågpendlar från Stockholm.

## **Pågående spelutvecklingsprojekt**

---

### **The Chronicles of Riddick: Assault on Dark Athena med Vivendi Games**

Detta spel bygger vidare på Chronicles of Riddick: Escape from Butcher Bay som Starbreeze lanserade 2004 för Xbox och PC. Precis som för det ursprungliga spelet är Sierra/Vivendi Games i Los Angeles förläggare. Produktionen inleddes som ett mindre projekt i november 2006, men sommaren 2007 fattades beslut om en utökning av projektet med större budget och mer produktionstid.

### **”Project RedLime” med EA**

Det projekt som har kodnamn ”Project RedLime” drogs igång i november 2007, och befinner sig fortfarande i förproduktionsfasen. Förläggare är Electronic Arts.

## **Allmänt om verksamheten**

---

Starbreeze AB (publ) är en oberoende spelutvecklare som utvecklar TV- och datorspel i samarbete med internationella spelförläggare. Starbreeze får vanligtvis en ersättning från förläggaren i form av ett fast arvode för utvecklingsarbetet (förskottsbetalning), kopplade till vissa förutbestämda milstolpeleveranser, samt extra säljroyaltybonus om spelets försäljning överstiger en viss nivå. Förläggaren står utöver finansiering även för marknadsföring och distribution av spelet.

Samarbetet mellan förläggare och utvecklare regleras av ett detaljerat avtal, som specificerar skyldigheter och ansvar hos respektive part under produktionen. Starbreeze har bland annat ett omfattande ansvar för att inget material i spelen gör upphovsrättsintrång eller bryter mot andra legala regelverk.

Starbreeze redovisning bygger på successiv vinstavräkning, som går ut på att bolaget löpande gör en prognos av hur mycket internt arbete och hur mycket externa kostnader som återstår för att färdigställa varje spelproduktion. Utifrån denna uppskattning kan bolaget sedan tillgodoräkna sig en viss mängd intäkter under redovisningsperioden. Naturligtvis finns det alltid vissa osäkerheter i uppskattningen av exakt hur mycket arbete som återstår i ett projekt, vilket kan göra det svårt att fastställa en helt rättvisande vinstnivå under ett enskilt kvartal.

Starbreezekoncernen omfattas av moderbolaget Starbreeze AB (publ) och det helägda dotterbolaget Starbreeze Studios AB. All personal är anställd i moderbolaget.

Sedan grundandet 1998 har Starbreeze utvecklats till en etablerad aktör på spelmarknaden.

## **Affärsidé**

---

Starbreeze utvecklar TV- och datorspel inom action/adventure-genren i partnerskap med ledande internationella spelförläggare.

## **Vision**

---

Starbreezes skall vara en av de ledande oberoende spelutvecklarna i världen, mätt enligt försäljningsvolym och recensionsbetyg för våra spel.

## **Marknad och trender**

---

Den internationella spelmarknaden, exklusive konsoler och accessoarer, hade 2006 konsumentintäkter på ca 32 miljarder US dollar. Marknaden förväntas växa med drygt 9 % årligen och de totala intäkterna förväntas stiga till ca 49 miljarder US Dollar 2011. (PricewaterhouseCoopers; "Global Entertainment and Media Outlook 2007-2011").

Tillväxten i konsolspelsmarknaden är beroende av utvecklingen av nya spelkonsoler med allt högre prestanda. Konsolmarknaden är cyklisk vad gäller lanseringen av ny teknik och nya konsoler lanseras ungefär vart 5:e-7:e år. För närvarande pågår en generationsväxling och den nya generationen spelkonsoler (Xbox 360, PS3, Wii) förväntas få en stor påverkan på marknaden under de kommande åren.

Trenden i spelbranschen är att det produceras färre spel men med allt större utvecklingsbudgetar. Action/adventure-spel för Xbox 360 och Playstation3, den nisch där Starbreeze befinner sig, har normalt utvecklingsbudgetar i storleksordningen 10 – 20 miljoner USD.

Det normala i branschen är att det tar cirka två år att slutföra ett spelutvecklingsuppdrag. Spelen genererar generellt huvuddelen av intäkterna från konsumenterna de första månaderna efter lansering.

## **Personal**

---

Antalet anställda uppgick per den 31 december 2007 till 68 personer (53 personer). Medelantalet heltidsanställda för perioden uppgick till 62 personer (51 personer). Medelåldern är 30 år och könsfördelningen är 65 män och 3 kvinnor.

## **Personalbonusprogram**

---

Det föreligger inga aktierelaterade incitamentsprogram i bolaget. Det finns dock ett personalbonusprogram där 30 % av erhållen säljroyalty fördelas till personalen (inklusive sociala kostnader). Programmet bedöms vara viktigt för att kunna rekrytera och bibehålla kompetent personal.

## **Investeringar**

---

Under årets första sex månader har 3,2 MSEK (1,3 MSEK) investerats i datorer, bildskärmar, nätverksutrustning och möbler.

## **Risker och osäkerhetsfaktorer**

---

För att kunna upprätta delårsrapporter och årsredovisning enligt god redovisningssed måste företagsledningen göra bedömningar och antaganden som påverkar i bokslutet redovisade tillgångar, skulder och intäkter. Faktiskt utfall kan skilja sig från dessa bedömningar.

De största riskerna är i förtid avslutade projekt och projektförseningar. Dessa och övriga risker såsom upphovsrättsintrång, förlust av nyckelpersoner och valutakursförändringar beskrivs i Starbreeze årsredovisning 2006/2007 i förvaltningsberättelsen på sidan 14 och i not 3. Inga väsentliga förändringar har uppstått därefter.

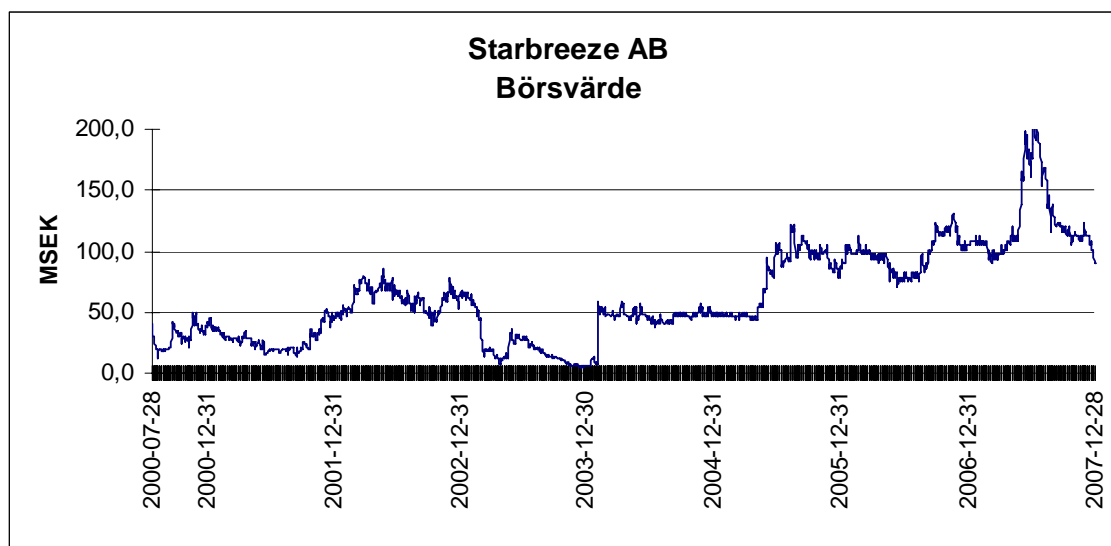
## **Starbreeze Aktie**

---

Starbreeze aktie är sedan den 31 juli år 2000 noterad på Aktietorget's lista. Aktien har kortnamn STAR och ISIN-kod SE0000667875. En noteringspost omfattar 5000 stycken aktier. Antalet utestående aktier var per den 31 december 374 951 478 stycken. Per den 28 december 2007 var aktiekursen 0,24 SEK.

## Börsvärdets utveckling

---



## Finansiell utveckling

---

Nettoomsättningen för räkenskapsårets sex första månader uppgick till 27,5 MSEK (20,0 MSEK) varav kvartalet stod för 16,2 MSEK (9,6 MSEK).

97% av periodens intäkter var i SEK och 3% i USD.

Den ökade omsättningen beror på att Starbreeze nu har två parallellt pågående spelutvecklingsprojekt, som sysselsätter fler intäktsbringande personer än tidigare.

Valutasäkring används inte, för närvarande, eftersom kända kommande intäkter faktureras i SEK. Valutakursförlusten för perioden avser främst medel på valutakonto på bank och valutakursförlusten uppgick till -0,2 MSEK (0,1 MSEK). Den kortsiktiga resultatpåverkan från valutakursförändringar kan vara positiv eller negativ, beroende på den aktuella valutaexponeringen från kundfordringar, bankmedel, valutaterminer, etc. På lång sikt leder dock en sjunkande dollarkurs alltid till att vinstmarginalen påverkas negativt.

Värdeförändringar i den del av bolagets likviditet som är placerad i en lågrisk hedgefond, SEB Multihedge, redovisas till verkligt värde över resultaträkningen och klassificeras som finansiella poster. Föregående kvartal var värdeförändringen i SEB Multihedge -86 TSEK, i detta kvartal +118 TSEK. Värdeförändringen under första halvåret var +32 TSEK.

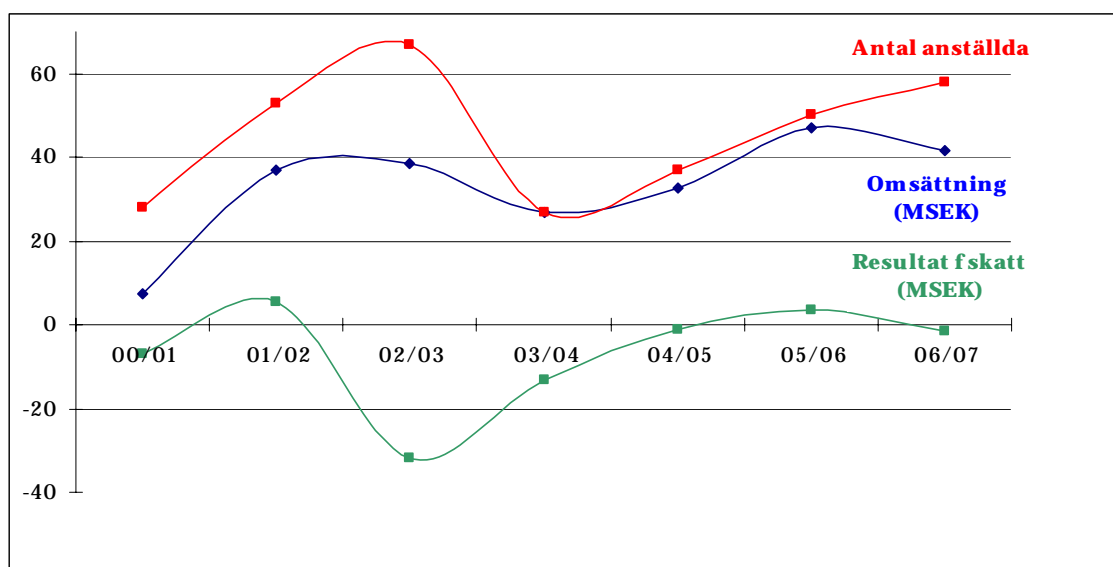
Resultat efter finansiella poster för perioden uppgick till 3,1 MSEK (-0,7 MSEK) och för andra kvartalet 1,8 MSEK (-0,9 MSEK).

Investeringarna under perioden uppgår till 3,2 MSEK och avser till största delen lagringsnätverk och datorer. Under de nästkommande två kvartalen kommer stora investeringar göras i nätverk, datorer, möbler och i de nya lokalerna i Sleipner. Det bokförda värdet på datorer och övriga inventarier uppgår per den 31 december 2007 till 5,0 MSEK (2,8MSEK).

Likvida medel uppgår per den 31 december 2007 uppgår till 33,1 MSEK (17,7 MSEK). Ökningen i likvida medel beror till stor del på att de förutbetalda intäkterna för utvecklingsprojekten är större samt att de upplupna intäkterna är mindre än föregående år. Dessutom har bolaget en kortfristig placering i SEB Multihedgefond på 6,5 MSEK.

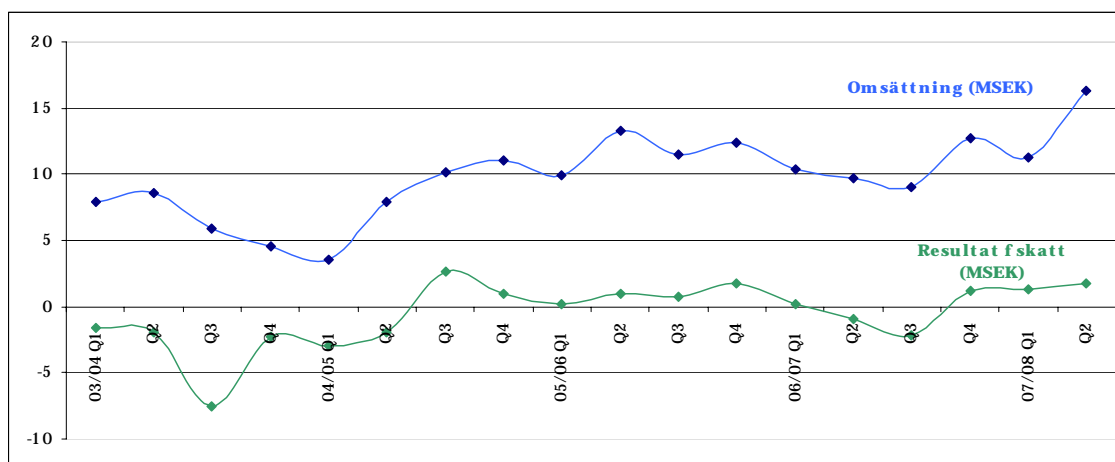
Koncernens eget kapital per den 31 december 2007 uppgick till 29,5 MSEK (27,5 MSEK) vilket motsvarar en soliditet på 55 % ( 58 %). Eget kapital per aktie efter utspädning på balansdagen uppgick till 0,08 SEK (0,07 SEK).

### Finansiell historik per verksamhetsår från 2000/2001 och framåt



From Räkenskapsåret 2004/2005 baseras redovisningen på IFRS och åren dessförinnan på Redovisningsrådets rekommendationer och uttalanden.

## Finansiell historik per kvartal från Q1 2003/2004 och framåt



From Räkenskapsåret 2004/2005 baseras redovisningen på IFRS och åren dessförinnan på Redovisningsrådets rekommendationer och uttalanden.

### Moderbolaget

Koncernens verksamhet bedrivs i moderbolaget Starbreeze AB (publ). Moderbolagets nettoomsättning för perioden uppgick till 27,5 MSEK (20,0 MSEK) och resultatet efter finansnetto var 2,1 MSEK (-0,7 MSEK). Likvida medel och kortfristiga placeringar uppgick per den 31 december 2007 till 39,6 MSEK (23,8 MSEK). Investeringar i inventarier och datorinventarier har skett med 3,2 MSEK (1,3 MSEK). Moderbolagets egna kapital på bokslutsdagen var 32,9 MSEK (30,9 MSEK).

## Nyckeltal, koncern

|  | 2007/2008<br>Q2<br>Okt-Dec | 2007/2008<br>Q1-Q2<br>Jul-Dec | 2006/2007<br>Q2<br>Okt-Dec | 2006/2007<br>Q1-Q2<br>Jul-Dec | 2006/2007<br>Q1-Q4<br>Helår |
|--|----------------------------|-------------------------------|----------------------------|-------------------------------|-----------------------------|
| Nettoomsättning, tsek                  | 16 187                     | 27 495                        | 9 585                      | 20 027                        | 41 793                      |
| EBITDA, tsek                           | 2 008                      | 3 607                         | -722                       | -374                          | -1 224                      |
| EBIT, tsek                             | 1 468                      | 2 643                         | -1 052                     | -959                          | -2 553                      |
| Periodens resultat, tsek               | 1 775                      | 3 062                         | -935                       | -667                          | -1 652                      |
| Rörelsemarginal, %                     | 9,1                        | 9,6                           | -11,0                      | -4,8                          | -6,1                        |
| Vinstmarginal, %                       | 11,0                       | 11,1                          | -9,8                       | -3,3                          | -4,0                        |
| Soliditet, %                           | 55,3                       | 55,3                          | 57,9                       | 57,9                          | 57,2                        |
| Kassaflöde per aktie, kr               | 0,01                       | 0,04                          | -0,01                      | 0,00                          | 0,01                        |
| <b>Eget kapital per aktie</b>          |                            |                               |                            |                               |                             |
| före utspädning, kr                    | 0,08                       | 0,08                          | 0,07                       | 0,07                          | 0,07                        |
| efter utspädning, kr                   | 0,08                       | 0,08                          | 0,07                       | 0,07                          | 0,07                        |
| Aktiens slutkurs för perioden, kr      | 0,24                       | 0,24                          | 0,28                       | 0,28                          | 0,46                        |
| <b>Resultat per aktie</b>              |                            |                               |                            |                               |                             |
| före utspädning, kr                    | 0,00                       | 0,01                          | 0,00                       | 0,00                          | 0,00                        |
| efter utspädning, kr                   | 0,00                       | 0,01                          | 0,00                       | 0,00                          | 0,00                        |
| <b>Antal aktier vid periodens slut</b> |                            |                               |                            |                               |                             |
| före utspädning, st                    | 374 951 478                | 374 951 478                   | 374 951 478                | 374 951 478                   | 374 951 478                 |
| efter utspädning, st                   | 374 951 478                | 374 951 478                   | 374 951 478                | 374 951 478                   | 374 951 478                 |
| <b>Genomsnittligt antal aktier</b>     |                            |                               |                            |                               |                             |
| före utspädning, st                    | 374 951 478                | 374 951 478                   | 374 951 478                | 374 951 478                   | 374 951 478                 |
| efter utspädning, st                   | 374 951 478                | 374 951 478                   | 374 951 478                | 374 951 478                   | 374 951 478                 |
| <b>Antalet anställda</b>               |                            |                               |                            |                               |                             |
| i genomsnitt, st                       | 66                         | 62                            | 52                         | 51                            | 54                          |
| vid periodens slut, st                 | 68                         | 68                            | 53                         | 53                            | 58                          |

*EBITDA*: Rörelseresultat före avskrivningar.

*EBIT*: Rörelseresultat efter avskrivningar.

*Rörelsemarginal*: Rörelseresultat efter avskrivningar i procent av omsättningen.

*Vinstmarginal*: Resultat efter finansiella poster i procent av omsättningen.

*Soliditet*: Eget kapital i procent av totalt kapital.

*Kassaflöde per aktie*: Kassaflöde från den löpande verksamheten dividerat med genomsnittligt antal aktier under perioden.

*Eget kapital per aktie*: Eget kapital dividerat med antal aktier vid årets slut.

*Resultat per aktie*: Resultat efter skatt dividerat med genomsnittligt antal aktier under perioden.

*Eget kapital*: Redovisat eget kapital inklusive 72 procent av obeskattade reserver.

## Resultaträkning, koncern

| TSEK   | 2007/2008<br>Q2<br>Okt-Dec | 2007/2008<br>Q1-Q2<br>Sep-Dec | 2006/2007<br>Q2<br>Okt-Dec | 2006/2007<br>Q1-Q2<br>Sep-Dec | 2006/2007<br>Q1-Q4<br>Helår |
|--|----------------------------|-------------------------------|----------------------------|-------------------------------|-----------------------------|
| Nettoomsättning  | 16 187                     | 27 495                        | 9 585                      | 20 027                        | 41 793                      |
| Övriga rörelseintäkter                                   | 121                        | 121                           | 130                        | 135                           | 52                          |
| <b>Summa intäkter</b>                                    | <b>16 308</b>              | <b>27 616</b>                 | <b>9 715</b>               | <b>20 162</b>                 | <b>41 845</b>               |
| Övriga externa kostnader                                 | -4 466                     | -7 084                        | -3 168                     | -6 774                        | -12 368                     |
| Personalkostnader  | -9 733                     | -16 725                       | -7 422                     | -13 762                       | -30 580                     |
| Av- och nedskrivning<br>materiella anläggningstillgångar | -540                       | -964                          | -330                       | -585                          | -1 329                      |
| Övriga rörelsekostnader                                  | -101                       | -200                          | 153                        | -                             | -121                        |
| <b>Rörelseresultat</b>                                   | <b>1 468</b>               | <b>2 643</b>                  | <b>-1 052</b>              | <b>-959</b>                   | <b>-2 553</b>               |
| Finansiella intäkter                                     | 221                        | 419                           | 137                        | 312                           | 921                         |
| Finansiella kostnader                                    | 86                         | -                             | -20                        | -20                           | -20                         |
| <b>Resultat före skatt</b>                               | <b>1 775</b>               | <b>3 062</b>                  | <b>-935</b>                | <b>-667</b>                   | <b>-1 652</b>               |
| Skatt  | -                          | -                             | -                          | -                             | -                           |
| <b>Periodens resultat</b>                                | <b>1 775</b>               | <b>3 062</b>                  | <b>-935</b>                | <b>-667</b>                   | <b>-1 652</b>               |
| Resultat per aktie före utspädning, kr                   | 0,00                       | 0,01                          | 0,00                       | 0,00                          | 0,00                        |
| Resultat per aktie efter utspädning, kr                  | 0,00                       | 0,01                          | 0,00                       | 0,00                          | 0,00                        |

## Balansräkning, koncern

| <b>TILLGÅNGAR</b>                            | <b>2007-12-31</b> | <b>2006-12-31</b> | <b>2007-06-30</b> |
|--|-------------------|-------------------|-------------------|
| <b>TSEK</b>                                  |                   |                   |                   |
| <i>Anläggningstillgångar</i>                 |                   |                   |                   |
| <b>Immateriella anläggningstillgångar</b>    |                   |                   |                   |
| Goodwill                                     | 2 626             | 2 626             | 2 626             |
| <b>Materiella anläggningstillgångar</b>      |                   |                   |                   |
| Datorer och övriga inventarier               | 5 044             | 2 801             | 2 820             |
| <b>Summa anläggningstillgångar</b>           | <b>7 670</b>      | <b>5 427</b>      | <b>5 446</b>      |
| <i>Omsättningstillgångar</i>                 |                   |                   |                   |
| <b>Kortfristiga fordringar</b>               |                   |                   |                   |
| Kundfordringar                               | 3 563             | 6 654             | 13 177            |
| Övriga fordringar                            | 1 183             | 488               | 985               |
| Förutbetalda kostnader och upplupna intäkter | 1 421             | 11 120            | 3 762             |
| <b>Kortfristiga placeringar</b>              | 6 455             | 6 086             | 6 423             |
| <b>Likvida medel</b>                         | 33 117            | 17 676            | 16 488            |
| <b>Summa omsättningstillgångar</b>           | <b>45 739</b>     | <b>42 024</b>     | <b>40 835</b>     |
| <b>SUMMA TILLGÅNGAR</b>                      | <b>53 409</b>     | <b>47 451</b>     | <b>46 281</b>     |
| <b>EGET KAPITAL OCH SKULDER</b>              |                   |                   |                   |
| <b>TSEK</b>                                  |                   |                   |                   |
| <b>Eget kapital</b>                          |                   |                   |                   |
| Aktiekapital                                 | 7 499             | 7 499             | 7 499             |
| Övrigt tillskjutet kapital                   | 21 201            | 21 226            | 21 201            |
| Balanserat resultat inklusive årets resultat | 828               | -1 274            | -2 234            |
| <b>Summa eget kapital</b>                    | <b>29 528</b>     | <b>27 451</b>     | <b>26 466</b>     |
| <b>Kortfristiga skulder</b>                  |                   |                   |                   |
| Leverantörsskulder                           | 1 400             | 1 884             | 1 365             |
| Övriga skulder                               | 1 366             | 1 429             | 1 785             |
| Upplupna kostnader och förutbetalda intäkter | 21 115            | 16 687            | 16 665            |
| <b>Summa kortfristiga skulder</b>            | <b>23 881</b>     | <b>20 000</b>     | <b>19 815</b>     |
| <b>SUMMA EGET KAPITAL OCH SKULDER</b>        | <b>53 409</b>     | <b>47 451</b>     | <b>46 281</b>     |

## Kassaflödesanalys, koncernen

| TSEK  | 2007/2008<br>Q2<br>Okt-Dec | 2007/2008<br>Q1-Q2<br>Jul-Dec | 2006/2007<br>Q2<br>Okt-Dec | 2006/2007<br>Q1-Q2<br>Jul-Dec | 2006/2007<br>Q1-Q4<br>Helår |
|---|----------------------------|-------------------------------|----------------------------|-------------------------------|-----------------------------|
| <b>Den löpande verksamheten</b>                   |                            |                               |                            |                               |                             |
| Rörelseresultat                                   | 1 468                      | 2 643                         | -1 052                     | -959                          | -2 553                      |
| Justering för poster som inte ingår i kassaflödet | 542                        | 992                           | 330                        | 585                           | 1 329                       |
| Betald/erhållen ränta                             | 631                        | 632                           | 330                        | 438                           | 440                         |
| Betalda skatter                                   | -49                        | -98                           | -49                        | -98                           | -195                        |
| Ökning (-)/minskning(+) av fordringar             | -3 939                     | 8 374                         | -6 500                     | -3 650                        | 357                         |
| Ökning(+)/minskning(-) av kortfristiga skulder    | 4 914                      | 4 066                         | 3 494                      | 3 487                         | 3 312                       |
| <b>Kassaflöde från den löpande verksamheten</b>   | <b>3 567</b>               | <b>16 609</b>                 | <b>-3 447</b>              | <b>-197</b>                   | <b>2 690</b>                |
| <b>Investeringsverksamheten</b>                   |                            |                               |                            |                               |                             |
| Förvärv av materiella anläggningstillgångar       | -2 676                     | -3 216                        | -757                       | -1 322                        | -2 085                      |
| <b>Kassaflöde från investeringsverksamheten</b>   | <b>-2 676</b>              | <b>-3 216</b>                 | <b>-757</b>                | <b>-1 322</b>                 | <b>-2 085</b>               |
| <b>Kassaflöde från finansieringsverksamheten</b>  | <b>-</b>                   | <b>-</b>                      | <b>-</b>                   | <b>-</b>                      | <b>-</b>                    |
| <b>Periodens kassaflöde</b>                       | <b>891</b>                 | <b>13 393</b>                 | <b>-4 204</b>              | <b>-1 519</b>                 | <b>605</b>                  |
| Likvida medel vid periodens början                | 28 813                     | 16 488                        | 18 659                     | 15 800                        | 15 800                      |
| Kursdifferens i likvida medel                     | 148                        | -29                           | 101                        | 275                           | 83                          |
| Likvida medel vid periodens slut                  | 29 852                     | 29 852                        | 14 556                     | 14 556                        | 16 488                      |
| <b>Summa disponibla likvida medel</b>             | <b>29 852</b>              | <b>29 852</b>                 | <b>14 556</b>              | <b>14 556</b>                 | <b>16 488</b>               |

### Disponibla likvida medel

|                                       |               |               |               |               |               |
|---------------------------------------|---------------|---------------|---------------|---------------|---------------|
| Kassa och bank                        | 33 117        | 33 117        | 17 676        | 17 676        | 16 488        |
| Spärrade medel                        | -3 265        | -3 265        | -3 120        | -3 120        | -             |
| <b>Summa disponibla likvida medel</b> | <b>29 852</b> | <b>29 852</b> | <b>14 556</b> | <b>14 556</b> | <b>16 488</b> |

### Justering för poster som inte ingår i kassaflödet

|               |            |            |            |            |              |
|---------------|------------|------------|------------|------------|--------------|
| Avskrivningar | 540        | 964        | 330        | 585        | 1 329        |
| Övrigt        | 2          | 28         | -          | -          | -            |
| <b>Summa</b>  | <b>542</b> | <b>992</b> | <b>330</b> | <b>585</b> | <b>1 329</b> |

## Förändringar i koncernens egna kapital

| TSEK  | 2007/2008<br>Q1-Q2<br>Jul-Dec | 2006/2007<br>Q1-Q2<br>Jul-Dec | 2006/2007<br>Q1-Q4<br>Helår |
|---|-------------------------------|-------------------------------|-----------------------------|
| Ingående eget kapital enligt balansräkning per 1 juli | 26 466                        | 28 118                        | 28 118                      |
| Periodens resultat                                    | 3 062                         | -667                          | -1 652                      |
| <b>Belopp vid periodens utgång</b>                    | <b>29 528</b>                 | <b>27 451</b>                 | <b>26 466</b>               |
| <b>Förändring i antal utestående aktier</b>           |                               |                               |                             |
| Antal aktier per den 1 juli                           | 374 951 478                   | 374 951 478                   | 374 951 478                 |
| <b>Antal aktier vid periodens utgång</b>              | <b>374 951 478</b>            | <b>374 951 478</b>            | <b>374 951 478</b>          |

## Resultaträkning, moderbolag

| TSEK   | 2007/2008<br>Q2<br>Okt-Dec | 2007/2008<br>Q1-Q2<br>Jul-Dec | 2006/2007<br>Q2<br>Okt-Dec | 2006/2007<br>Q1-Q2<br>Jul-Dec | 2006/2007<br>Q1-Q4<br>Helår |
|--|----------------------------|-------------------------------|----------------------------|-------------------------------|-----------------------------|
| Nettoomsättning  | 16 187                     | 27 495                        | 9 585                      | 20 027                        | 41 793                      |
| Övriga rörelseintäkter                                   | 121                        | 121                           | 130                        | 135                           | 52                          |
| <b>Summa intäkter</b>                                    | <b>16 308</b>              | <b>27 616</b>                 | <b>9 715</b>               | <b>20 162</b>                 | <b>41 845</b>               |
| Övriga externa kostnader                                 | -4 937                     | -8 030                        | -3 168                     | -6 774                        | -14 060                     |
| Personalkostnader  | -9 733                     | -16 725                       | -7 422                     | -13 762                       | -30 580                     |
| Av- och nedskrivning<br>materiella anläggningstillgångar | -540                       | -964                          | -330                       | -585                          | -1 329                      |
| Övriga rörelsekostnader                                  | -101                       | -200                          | 153                        | -                             | -135                        |
| <b>Rörelseresultat</b>                                   | <b>997</b>                 | <b>1 697</b>                  | <b>-1 052</b>              | <b>-959</b>                   | <b>-4 259</b>               |
| Finansiella intäkter                                     | 221                        | 419                           | 137                        | 312                           | 921                         |
| Finansiella kostnader                                    | 86                         | -                             | -20                        | -20                           | -20                         |
| <b>Resultat före skatt</b>                               | <b>1 304</b>               | <b>2 116</b>                  | <b>-935</b>                | <b>-667</b>                   | <b>-3 358</b>               |
| Skatt  | -                          | -                             | -                          | -                             | -                           |
| <b>Periodens resultat</b>                                | <b>1 304</b>               | <b>2 116</b>                  | <b>-935</b>                | <b>-667</b>                   | <b>-3 358</b>               |

## Balansräkning, moderbolag

| <b>TILLGÅNGAR</b>                            | <b>2007-12-31</b> | <b>2006-12-31</b> | <b>2007-06-30</b> |
|--|-------------------|-------------------|-------------------|
| <b>TSEK</b>                                  |                   |                   |                   |
| <b>Anläggningstillgångar</b>                 |                   |                   |                   |
| <b>Materiella anläggningstillgångar</b>      |                   |                   |                   |
| Datorer och övriga inventarier               | 5 044             | 2 801             | 2 820             |
| <b>Finansiella anläggningstillgångar</b>     |                   |                   |                   |
| Andelar i koncernföretag                     | 7 130             | 7 130             | 7 130             |
| <b>Summa anläggningstillgångar</b>           | <b>12 174</b>     | <b>9 931</b>      | <b>9 950</b>      |
| <b>Omsättningstillgångar</b>                 |                   |                   |                   |
| <b>Kortfristiga fordringar</b>               |                   |                   |                   |
| Kundfordringar                               | 3 563             | 6 654             | 13 177            |
| Övriga fordringar                            | 1 182             | 486               | 984               |
| Förutbetalda kostnader och upplupna intäkter | 1 421             | 11 120            | 3 762             |
| <b>Kortfristiga placeringar</b>              | 6 455             | 6 086             | 6 423             |
| <b>Likvida medel</b>                         | 33 117            | 17 676            | 16 488            |
| <b>Summa omsättningstillgångar</b>           | <b>45 738</b>     | <b>42 022</b>     | <b>40 834</b>     |
| <b>SUMMA TILLGÅNGAR</b>                      | <b>57 912</b>     | <b>51 953</b>     | <b>50 784</b>     |
| <b>EGET KAPITAL OCH SKULDER</b>              |                   |                   |                   |
| <b>TSEK</b>                                  |                   |                   |                   |
| <b>Eget kapital</b>                          |                   |                   |                   |
| <i>Bundet eget kapital</i>                   |                   |                   |                   |
| Aktiekapital                                 | 7 499             | 7 499             | 7 499             |
| Reservfond                                   | 21 201            | 21 201            | 21 201            |
| <i>Fritt eget kapital</i>                    |                   |                   |                   |
| Balanserat resultat                          | 2 105             | 3 753             | 5 463             |
| Periodens resultat                           | 2 116             | -1 514            | -3 358            |
| <b>Summa eget kapital</b>                    | <b>32 921</b>     | <b>30 939</b>     | <b>30 805</b>     |
| <b>Kortfristiga skulder</b>                  |                   |                   |                   |
| Leverantörsskulder                           | 1 400             | 1 869             | 1 365             |
| Skulder till koncernföretag                  | 1 194             | 1 104             | 240               |
| Övriga skulder                               | 1 287             | 1 359             | 1 714             |
| Upplupna kostnader och förutbetalda intäkter | 21 110            | 16 682            | 16 660            |
| <b>Summa kortfristiga skulder</b>            | <b>24 991</b>     | <b>21 014</b>     | <b>19 979</b>     |
| <b>SUMMA EGET KAPITAL OCH SKULDER</b>        | <b>57 912</b>     | <b>51 953</b>     | <b>50 784</b>     |

## Redovisnings- och värderingsprinciper

---

Denna delårsrapport är upprättad i överensstämmelse med IAS 34, Interim Financial Reporting, vilket är i enlighet med de krav som ställs i Redovisningsrådets rekommendation RR31, Delårsrapporter för koncerner. Redovisningsprinciperna överensstämmer med de principer som tillämpades i 2006/2007 års årsredovisning.

För moderbolaget har Redovisningsrådets rekommendation 32 tillämpats vid upprättandet av denna delårsrapport.

## Inkomstskatter

---

Starbreeze redovisar inte värdet av underskottsavdrag som en tillgång i balansräkningen. När bolagets framtida beräknade vinster förväntas bli tillräckligt stabila kommer en uppskjuten skattefordran att redovisas. Det ackumulerade skattemässiga underskottet uppgår per den 31 december 2007 till 47,6 MSEK.

## Ställda säkerheter och ansvarsförbindelser

---

|                     | Koncern och moderbolag |            |            |
|---------------------|------------------------|------------|------------|
|                     | 2007-12-31             | 2006-12-31 | 2007-06-30 |
| Ställda säkerheter  | 3 265                  | 3 120      | -          |
| Ansvarsförbindelser | -                      | -          | -          |

---

## Nästa rapporttillfälle

---

Nästa rapport för perioden 1 juli 2007 till 31 mars 2008 publiceras torsdagen den 29 maj 2008.

## Styrelsens intygande

---

Styrelsen och verkställande direktören för Starbreeze AB försäkrar att halvårsrapporten ger en rättvisande översikt av moderbolagets och koncernens verksamhet, ställning och resultat samt beskriver väsentliga risker och osäkerhetsfaktorer som moderbolaget och koncernen står inför.

Uppsala den 21 februari 2008

Peter Törnquist  
*Ordförande*

Peter Levin  
*Vice ordförande*

Magnus Högdahl

Emma Mellander

Patrik Kärkkäinen

Michael Hjort

Johan Kristiansson  
*Verkställande direktör*

Denna delårsrapport har inte varit föremål för granskning av bolagets revisorer.

För ytterligare upplysningar kontakta bolagets VD Johan Kristiansson.

Starbreeze AB (publ)  
Sysslomansgatan 7  
753 11 Uppsala

Telefon: 018-12 28 00  
Fax: 018-12 28 05

Investor relations kontakt: [ir@starbreeze.com](mailto:ir@starbreeze.com)

Web: [www.starbreeze.com](http://www.starbreeze.com)  
Org nr: 556551-8932