



PRESSMEDDELANDE 2009-05-20

Starbreeze AB delårsrapport för perioden 1 juli 2008 till 31 mars 2009.

- Nettoomsättningen för perioden uppgick till 62,8 MSEK (44,0 MSEK) varav tredje kvartalet stod för 21,8 MSEK (16,5 MSEK).
- Rörelseresultat före avskrivningar för perioden uppgick till 14,3 MSEK (4,8 MSEK) och för tredje kvartalet till 5,1 MSEK (1,2 MSEK).
- Resultat efter skatt för perioden uppgick till 11,5 MSEK (3,9 MSEK) och för tredje kvartalet till 4,3 MSEK (0,8 MSEK).
- Resultat per aktie före och efter utspädning uppgick till 0,03 SEK (0,01 SEK).
- Likvida medel och kortfristiga placeringar uppgick på balansdagen till 56,1 MSEK (42,7 MSEK).
- Antalet anställda har ökat från 86 personer per den 30 juni 2008 till 102 personer per den 31 mars 2009.
- Chronicles of Riddick: Assault on Dark Athena lanserades i april.
- Valberedningens medlemmar är utsedda inför årsstämman i november

Delårsrapporten har avgivits den 20 maj 2009 av Starbreeze AB:s styrelse. I rapporten angivna uppgifter avser Koncernen, om ej annat framgår av sammanhanget. Uppgifterna inom parantes avser motsvarande period föregående år. Med "perioden" avses niomånadersperioden om inget annat anges. **Starbreeze AB (publ) Org.nr. 556551-8932.**

Kommentar till delårsrapporten från VD Johan Kristiansson

Vårt tredje kvartal visade fortsatt bra siffror; omsättningen steg 32 % i jämförelse med samma kvartal föregående år och vinstmarginalen efter skatt hamnade på 20 %. Den viktigaste förklaringen till det goda resultatet är samma som förra kvartalet, dvs att avslutningsfasen på Riddick-projektet hade ett mycket bra täckningsbidrag.

I spelbranschen generellt ser det fortsatt dystert ut. Enligt en uppskattning på spelbranschsjten Gamasutra.com har ca 12 % av alla arbetstillfällen inom spelutveckling i USA försvunnit under de senaste 9 månaderna. Sverige och övriga Europa har också drabbats hårt. Många utvecklingsstudios har lagts ner och flera förläggare brottas med finansiella problem.

Riddick lanserades i USA och Europa under april. Recensionerna har överlag varit positiva, drygt 80 % i genomsnitt. Vi har ännu inte fått några ordentliga säljrapporter, men vi utgår dock från att spelet inte kommer att generera någon säljroyaltybonus.

Vi fokuserar nu på de två produktioner vi har med förläggaren EA, samt det långfristiga arbetet med vidareutvecklingen av vår spelmotor. Starbreeze personalstyrka har fortsatt att växa något till ca 100 personer. Vi har nu i princip full bemanning för två större parallella projekt, vilket var en målsättning vi satte upp för ett par år sedan. Fokus ligger nu på att vidareutveckla och sammansvetsa denna existerande besättning. Den stora lönsamhetspotentialen för spelutvecklare ligger inte per se i att ha många anställda, utan i att ha 'rätt' storlek och utveckla riktigt storsäljande spel som genererar bra säljroyaltybonusar. Det gäller att hitta balansen mellan storlek och eventuella skalfördelar med en större studio å ena sidan, och kreativitet och sammanhållning å andra sidan.

Vi är för närvarande i diskussion med vår förläggare EA om att på deras önskemål byta finansieringsmodell för ett av de två pågående projekt som vi har tillsammans. Istället för den vanliga förläggarfinansieringen vill de använda så kallad completion-bond-finansiering under återstoden av projektet. I korthet går detta ut på följande: Starbreeze startar ett dotterbolag där rättigheterna till spelet läggs. Dotterbolaget tar sedan ett lån från en bank på den återstående projektbudgeten. När spelet är klart säljs spelet till förläggaren, enligt ett fördefinierat avtal, och lånet betalas tillbaka till banken. Spelets leverans garanteras av ett completion-bond-företag och dotterbolaget med rättigheterna till spelet används som den primära säkerheten för lånet. Completion-bond-finansiering används ofta i Hollywood vid filmproduktioner, och verkar nu även bli allt vanligare i spelbranschen. Även om det nu innebär en hel del extra administrativt arbete att sätta upp denna struktur tror vi att det på sikt kommer att ge Starbreeze ytterligare konkurrensfördelar gentemot andra utvecklare som inte uppfyller de krav som ställs av motparterna för denna typ av upplägg. Förhoppningsvis kan det bli lättare för Starbreeze att få nya produktioner "greenlightade" av förläggare i framtiden när vi väl har bevisat att vi klarar av att använda denna nya finansieringsmodell. Ambitionen är att komma i mål med avtalsförhandlingarna för detta upplägg inom några veckor.

Väsentliga händelser efter periodens utgång

Starbreeze valberedning utsedd

Enligt beslut på årsstämman den 20 november 2008 skall valberedningen bestå av en ledamot representerande envar av de tre röstmässigt största ägarna jämte styrelseordföranden. Tillsättningen av valberedningen har skett genom att Starbreezes styrelseordförande Peter Törnquist på grundval av bolagets, av Euroclear (f.d. VPC) tillhandahållna, förteckning över registrerade aktieägare per den 30 april 2009 kontaktat de för bolaget största kända ägarna vilka uppmanats att var och en föreslå en representant till valberedningen. Efter dessa kontakter har valberedningen utsetts och består av följande ledamöter: Peter Törnquist (styrelseordförande i Starbreeze), Ludde Ingvall, Bengt Pende och Tommy Persson.

Valberedningens uppgift är att inför årsstämman i november 2009 framlägga förslag avseende antal styrelseledamöter som skall väljas av stämman, styrelsearvode, styrelsens sammansättning, styrelseordförande, ordförande på stämman samt, i förekommande fall, val av revisorer och revisorsarvoden.

Aktieägare som vill komma i kontakt med valberedningen kan vända sig till Peter Törnquist telefon: 08-407 87 90, e-post: ptornquist@cvc.com. Den som vill lämna förslag eller synpunkter till valberedningen kan göra detta skriftligen genom brev till Starbreeze AB, Dragarbrunnsgatan 78 B, 753 20 Uppsala.

Chronicles of Riddick: Assault on Dark Athena lanserades i april

De genomsnittliga recensionsbetygen enligt Metacritic.com är 82 % för Xbox 360-versionen, 81 % för PS3-versionen och 80 % för PC-versionen. Världens största speltidning Game Informer, med ca 3,5 miljoner läsare per månad, gav spelet 95 % i betyg.

Händelser under perioden

Förhandling om completion-bond-finansiering påbörjades i januari

I januari tog vår förläggare EA initiativet att försöka omvandla ett av våra pågående projekt till ett projekt med completion-bond-finansiering. Ambitionen är att slutföra denna affär innan sommaren.

Starbreeze har redan startat upp ett dotterbolag som heter Sidecar 1 AB, där rättigheterna till spelet skall läggas. Planen är att detta dotterbolag skall ta ett lån från City National Bank i Los Angeles för att finansiera resten av produktionen. Spelets leverans kommer att garanteras av International Film Guarantors (IFG) i Los Angeles. IFG är ett av de ledande bolagen på completion-bonds för filmer i Hollywood, och de arbetar nu även allt mer med completion-bonds för spelproduktioner. Som legal rådgivare i denna transaktion har Starbreeze anlitat advokatfirman WWLLP i Los Angeles, som har

erfarenhet från ett flertal liknande affärer både i filmbranschen och spelbranschen. Starbreeze har även anlitat PriceWaterhouseCoopers i Sverige som rådgivare kring de redovisningsmässiga och skattemässiga frågor som uppkommer i samband med denna affär.

Samarbetet med EA för nytt Jason Bourne-spel offentliggjordes i februari

I november kom Starbreeze i mål med förhandlingarna om ett nytt stort avtal med Electronic Arts. I början av februari meddelades att det avtal som Starbreeze tecknade i november 2008 avsåg ett spel baserat på karaktären Jason Bourne, med Electronic Arts (EA) som förläggarpartner. Detta är det andra projekt som EA och Starbreeze nu samarbetar kring.

EA offentliggjorde då också att de har tecknat en exklusiv licens att utveckla spel baserat på författaren Robert Ludlums verk, inklusive böckerna om Jason Bourne. Starbreeze utvecklar den första titeln under EA:s mångåriga avtal med Ludlum Entertainment. Totalt har Ludlums böcker sålt i mer än 290 miljoner exemplar och översatts till 32 språk sedan 1971. De tre filmerna om Jason Bourne, med Matt Damon i huvudrollen, har hittills haft intäkter på ca 8 miljarder kronor enbart från biografvisningarna.

Ludlum Entertainment och Universal Pictures meddelade även nyligen att de har ingått ett långsiktigt avtal som ger Universal de exklusiva rättigheterna att fortsätta göra filmer baserade på karaktären Jason Bourne.

Atari ny förläggare för Riddick i oktober, spelet lanserades i april

I samband med Activisions övertagande av Vivendi Games valde de att avyttra eller lägga ner vissa av Vivendis titlar som inte passade in i produktportföljen och releaseschemat. När det gäller Riddick inledde de en budgivningsprocess under sommaren 2008 med avsikt att sälja projektet till någon annan förläggare.

I oktober 2008 blev det klart att Atari förvärvar förlagsrättigheterna till Riddick från Activision/Vivendi. Atari och Starbreeze har tillsammans arbetat för att skapa uppmärksamhet kring spelet inför lanseringen av "The Chronicles of Riddick: Assault on Dark Athena" i april 2009. Pressdagar har bland annat anordnats i San Francisco, London och Uppsala där gräddan av världens speljournalister har fått prova delar av spelet.

Tidningen Xbox World 360 i Storbritannien skrev i januarinumret om "20 big games in 2009". De nämnde då Riddick först av dessa 20 titlar, samt hade Riddick på omslaget. Spelsajten IGN.com skrev "Riddick returns in what could be the first must-have title of 2009." Gamespot.com skrev "Our three hours with Dark Athena were incredibly enjoyable". På Gametrailers.com har video-materialet om Riddick haft över 1 miljon visningar.

Pågående spelutvecklingsprojekt

The Chronicles of Riddick: Assault on Dark Athena

Detta spel bygger vidare på Chronicles of Riddick: Escape from Butcher Bay som Starbreeze lanserade 2004 för Xbox och PC.

Spelet innehåller tre delar:

- en helt ny singleplayerkampanj i fullängd: "Assault on Dark Athena"
- en re-make av det klassiska spelet "Chronicles of Riddick – Escape from Butcher Bay", som Starbreeze släpptes 2004 till Xbox och PC.
- online multiplayer

"Project RedLime"

Det projekt som har kodnamn "Project RedLime" drogs igång i november 2007. Förläggare är Electronic Arts.

Nytt Jason Bourne-spel

Avtalet skrevs på i november 2008. Förläggare är Electronic Arts.

Allmänt om verksamheten

Starbreeze AB (publ) är en oberoende spelutvecklare som utvecklar TV- och datorspel i samarbete med internationella spelförläggare. Starbreeze får vanligtvis en ersättning från förläggaren i form av ett fast arvode för utvecklingsarbetet (förskottsbetalning), kopplade till vissa förutbestämda milstolpeleveranser, samt extra säljroyaltybonus om spelets försäljning överstiger en viss nivå. Förläggaren står utöver finansiering även för marknadsföring och distribution av spelet.

Samarbetet mellan förläggare och utvecklare regleras av ett detaljerat avtal, som specificerar skyldigheter och ansvar hos respektive part under produktionen. Starbreeze har bland annat ett omfattande ansvar för att inget material i spelen gör upphovsrättsintrång eller bryter mot andra legala regelverk.

Starbreeze redovisning bygger på successiv vinstavräkning, som går ut på att bolaget löpande gör en prognos av hur mycket internt arbete och hur mycket externa kostnader som återstår för att färdigställa varje spelproduktion. Utifrån denna uppskattning kan bolaget sedan tillgodoräkna sig en viss mängd intäkter under redovisningsperioden. Naturligtvis finns det alltid vissa osäkerheter i uppskattningen av exakt hur mycket arbete som återstår i ett projekt, vilket kan göra det svårt att fastställa en helt rättvisande vinstnivå under ett enskilt kvartal.

Starbreezekoncernen omfattas av moderbolaget Starbreeze AB (publ) och de helägda dotterbolagen Starbreeze Studios AB (org. nr 556558-4496), och Sidecar 1 AB (org.nr 556779-9654). All personal är anställd i moderbolaget.

Sedan grundandet 1998 har Starbreeze utvecklats till en etablerad aktör på den internationella spelmarknaden.

Affärsidé

Starbreeze utvecklar TV- och datorspel inom action/adventure-genren i partnerskap med ledande internationella spelförläggare.

Vision

Starbreeze skall vara en av de ledande oberoende spelutvecklarna i världen, mätt enligt försäljningsvolym och recensionsbetyg för våra spel.

Marknad och trender

Den internationella marknaden för spelmjukvara (exklusive konsoler och accessoarer) hade 2007 konsumentintäkter på ca 42 miljarder US dollar. Marknaden förväntas växa med drygt 10 % årligen och de totala intäkterna förväntas stiga till ca 68 miljarder US Dollar 2012. (PricewaterhouseCoopers; "Global Entertainment and Media Outlook 2008-2012").

Tillväxten i konsolspelsmarknaden är beroende av utvecklingen av nya spelkonsoler med allt högre prestanda. Konsolmarknaden är cyklisk vad gäller lanseringen av ny teknik och nya konsoler lanseras ungefär vart 5:e-7:e år.

Trenden i spelbranschen är att det produceras färre spel men med allt större utvecklingsbudgetar. Action/adventure-spel för Xbox 360, Playstation 3 och PC, den nisch där Starbreeze befinner sig, har normalt utvecklingsbudgetar i storleksordningen 10 – 20 miljoner USD.

Det normala i branschen är att det tar cirka 18-36 månader att slutföra ett spelutvecklingsuppdrag. Spelen genererar generellt huvuddelen av intäkterna från konsumenter de första månaderna efter lansering.

Personal

Antalet anställda uppgick per den 31 mars 2009 till 102 personer (73 personer). Medelantalet heltidsanställda för perioden uppgick till 91 personer (65 personer). Medelåldern är 30 år och könsfördelningen är 95 män och 7 kvinnor.

Personalbonusprogram

Det föreligger inga aktierelaterade incitamentsprogram i bolaget. Det finns dock ett personalbonusprogram där 30 % av erhållen säljroyalty fördelas till personalen (inklusive sociala kostnader). Programmet bedöms vara viktigt för att kunna rekrytera och bibehålla kompetent personal.

Investeringar

Under perioden har 3,0 MSEK (6,9 MSEK) investerats i datorer, bildskärmar, nätverksutrustning och möbler.

Risker och osäkerhetsfaktorer

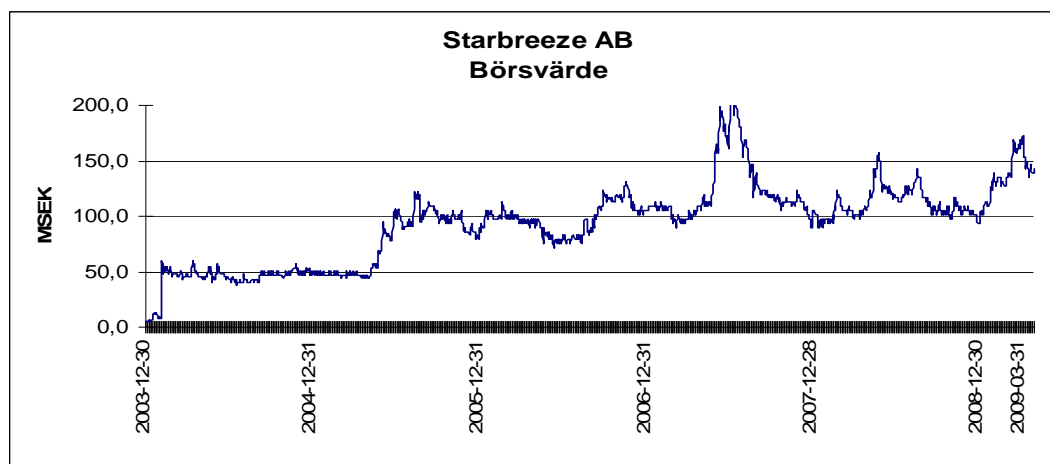
För att kunna upprätta delårsrapporter och årsredovisning enligt god redovisningssed måste företagsledningen göra bedömningar och antaganden som påverkar i bokslutet redovisade tillgångar, skulder och intäkter. Faktiskt utfall kan skilja sig från dessa bedömningar.

De största riskerna är i förtid avslutade projekt, projektförseningar och beläggningsslapp mellan produktioner. Dessa och övriga risker såsom upphovsrättsintrång, förlust av nyckelpersoner och valutakursförändringar beskrivs i Starbreeze årsredovisning 2007/2008 i förvaltningsberättelsen på sidan 14 och i not 3. Inga väsentliga förändringar har uppstått därefter.

Starbreeze Aktie

Starbreeze aktie är sedan den 31 juli år 2000 noterad på Aktietorgets lista. Aktien har kortnamn STAR och ISIN-kod SE0000667875. En noteringspost omfattar 5000 stycken aktier. Antalet utestående aktier var per den 31 mars 2009 374 951 478 stycken och aktiekursen var 0,45 SEK. Per den 4 maj 2009 var aktiekursen 0,38 SEK.

Börsvärdets utveckling



Finansiell utveckling

Nettoomsättningen för räkenskapsårets nio första månader uppgick till 62,8 MSEK (44,0 MSEK) varav tredje kvartalet stod för 21,8 MSEK (16,5 MSEK).

Pågående utvecklingsuppdrag faktureras i SEK. 92 % av periodens intäkter var i SEK och 8 % i USD.

Valutasäkring används inte för närvarande eftersom kända kommande intäkter faktureras i SEK. Valutakursförlusten för perioden avser främst medel på valutakonto på bank och valutakursvinsten uppgick till 0,6 MSEK (-0,1 MSEK). Den kortsiktiga resultatpåverkan från valutakursförändringar kan vara positiv eller negativ, beroende på den aktuella valutaexponeringen från kundfordringar, bankmedel, valutaterminer, etc. På lång sikt leder dock en låg dollarkurs alltid till att vinstmarginalen påverkas negativt, eftersom Starbreeze då får en sämre kostnadsposition i jämförelse med amerikanska konkurrenter.

SEB Multihedge har avyttrats för att undvika fortsatt exponering på den turbulenta finansmarknaden. Anskaffningsvärdet var 6 MSEK och erhållen ersättning vid försäljningen var 5,3 MSEK. Eftersom SEB Multihedge har redovisats till verkligt värde över resultaträkningens så blir den bokförda förlusten i andra kvartalet 1 MSEK. Förlusten har redovisats som finansiella kostnader.

Resultat efter finansiella poster för perioden uppgick till 11,5 MSEK (3,9 MSEK) och för tredje kvartalet 4,3 MSEK (0,8 MSEK).

Periodens ökade omsättning och resultat beror dels på att bolaget har haft fler samtidigt pågående projekt, dels på att bolaget erhöll ytterligare intäkter för Riddick-projektet vid Ataris övertagande samt att detta projekt ej har drabbats av förseningar.

Under posten långfristiga fordringar i balansräkningen redovisas 3,4 MSEK. Detta är pantsatta bankmedel som ställts som säkerhet för hyresgaranti.

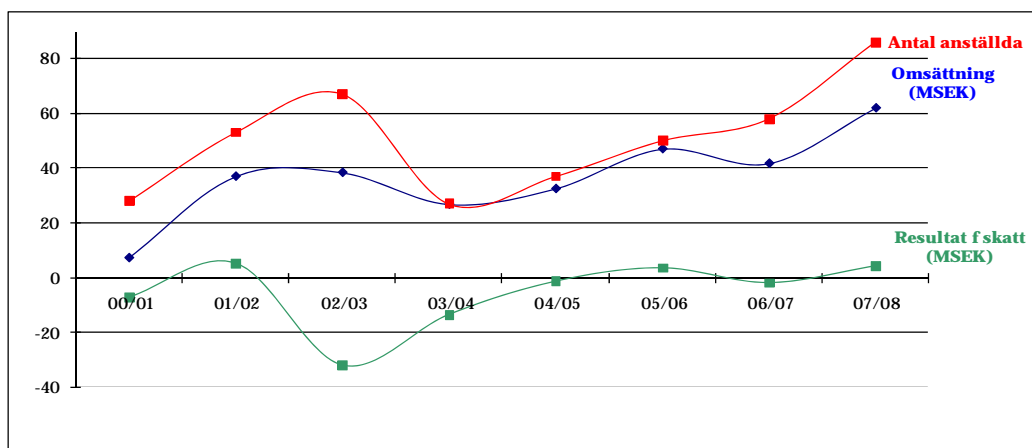
Likvida medel och kortfristiga placeringar uppgår per den 31 mars 2009 till 56,1 MSEK (42,7 MSEK). Av dessa är 42 MSEK placerade i lågriskfonder med hög likviditet.

Koncernens eget kapital per den 31 mars 2009 uppgick till 42,4 MSEK (30,3 MSEK) vilket motsvarar en soliditet på 45,7 % (50,2 %). Eget kapital per aktie efter utspädning på balansdagen uppgick till 0,11 SEK (0,08 SEK).

Kassaflödet under perioden var 11,1 MSEK (20,0 MSEK) och under tredje kvartalet 10,9 MSEK (6,6 MSEK).

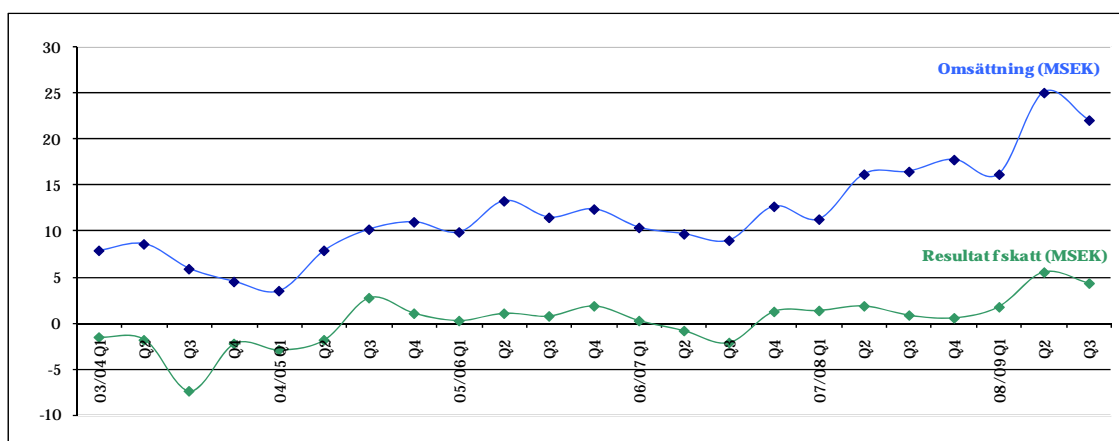
I mars 2009 har ett dotterbolag bildats. Bolaget, Sidecar 1 AB, är bildat med anledning av förestående completion-bond-finansiering.

Finansiell historik per verksamhetsår från 2000/2001 och framåt



From Räkenskapsåret 2004/2005 baseras redovisningen på IFRS och ären dessförinnan på Redovisningsrådets rekommendationer och uttalanden.

Finansiell historik per kvartal från Q1 2003/2004 och framåt



From Räkenskapsåret 2004/2005 baseras redovisningen på IFRS och ären dessförinnan på Redovisningsrådets rekommendationer och uttalanden.

Moderbolaget

Koncernens verksamhet bedrivs i moderbolaget Starbreeze AB (publ). Moderbolagets nettoomsättning för perioden uppgick till 62,8 MSEK (44,0 MSEK) och resultatet efter finansnetto var 10,1 MSEK (2,5 MSEK). Likvida medel och kortfristiga placeringar uppgick per den 31 mars 2009 till 56,0 MSEK (42,7 MSEK). Investeringar i inventarier och datorinventarier har skett med 3,0 MSEK (6,9 MSEK). Moderbolagets egna kapital på bokslutsdagen var 45,3 MSEK (33,3 MSEK).

Nyckeltal, koncern

	2008/2009 Q3 Jan-Mar	2008/2009 Q1-Q3 Jul-Mar	2007/2008 Q3 Jan-Mar	2007/2008 Q1-Q3 Jul-Mar	2007/2008 Q1-Q4 Helår
Nettoomsättning, tsek	21 764	62 760	16 506	44 001	61 974
EBITDA, tsek	5 140	14 280	1 203	4 810	5 736
EBIT, tsek	4 226	11 704	527	3 170	3 363
Periodens resultat, tsek	4 270	11 506	818	3 880	4 379
Rörelsemarginal, %	19,4	18,6	3,2	7,2	5,4
Vinstmarginal, %	19,6	18,3	5,0	8,8	7,1
Soliditet, %	45,7	45,7	50,2	50,2	44,0
Kassaflöde per aktie, kr	0,03	0,02	0,03	0,07	0,10
Eget kapital per aktie					
före utspädning, kr	0,11	0,11	0,08	0,08	0,08
efter utspädning, kr	0,11	0,11	0,08	0,08	0,08
Aktiens slutkurs för perioden, kr	0,45	0,45	0,27	0,27	0,31
Resultat per aktie					
före utspädning, kr	0,01	0,03	0,00	0,01	0,01
efter utspädning, kr	0,01	0,03	0,00	0,01	0,01
Antal aktier vid periodens slut					
före utspädning, st	374 951 478	374 951 478	374 951 478	374 951 478	374 951 478
efter utspädning, st	374 951 478	374 951 478	374 951 478	374 951 478	374 951 478
Genomsnittligt antal aktier					
före utspädning, st	374 951 478	374 951 478	374 951 478	374 951 478	374 951 478
efter utspädning, st	374 951 478	374 951 478	374 951 478	374 951 478	374 951 478
Antalet anställda					
i genomsnitt, st	94	91	71	65	68
vid periodens slut, st	102	102	73	73	86

EBITDA: Rörelseresultat före avskrivningar.

EBIT: Rörelseresultat efter avskrivningar.

Rörelsemarginal: Rörelseresultat efter avskrivningar i procent av omsättningen.

Vinstmarginal: Resultat efter finansiella poster i procent av omsättningen.

Soliditet: Eget kapital i procent av totalt kapital.

Räntabilitet på eget kapital: Resultat efter finansiella poster minskad med full skatt i procent av genomsnittligt eget kapital. (Räntabiliteten för kvartalet är beräknad på 3 månader).

Räntabilitet på sysselsatt kapital: Resultat efter avskrivningar plus finansiella intäkter i procent av genomsnittligt sysselsatt kapital. (Räntabiliteten för kvartalet är beräknad på 3 månader).

Kassaflöde per aktie: Kassaflöde från den löpande verksamheten dividerat med genomsnittligt antal aktier under perioden.

Eget kapital per aktie: Eget kapital dividerat med antal aktier vid årets slut.

Resultat per aktie: Resultat efter skatt dividerat med genomsnittligt antal aktier under perioden.

Eget kapital: Redovisat eget kapital inklusive 72 procent av obeskattade reserver.

Sysselsatt kapital: Totalt kapital minskat med icke räntebärande skulder.

Resultaträkning, koncern

TSEK	2008/2009 Q3 Jan-Mar	2008/2009 Q1-Q3 Jul-Mar	2007/2008 Q3 Jan-Mar	2007/2008 Q1-Q3 Jul-Mar	2007/2008 Q1-Q4 Helår
Nettoomsättning	21 764	62 760	16 506	44 001	61 974
Övriga rörelseintäkter	306	648	38	159	-
Summa intäkter	22 070	63 408	16 544	44 160	61 974
Övriga externa kostnader	-4 473	-12 901	-5 810	-12 894	-18 673
Personalkostnader	-12 457	-36 227	-9 626	-26 351	-37 493
Avskrivningar materiella anläggningstillgångar	-914	-2 576	-676	-1 640	-2 373
Övriga rörelsekostnader	-	-	95	-105	-72
Rörelseresultat	4 226	11 704	527	3 170	3 363
Finansiella intäkter	53	837	293	712	1 018
Finansiella kostnader	-9	-1 035	-2	-2	-2
Resultat före skatt	4 270	11 506	818	3 880	4 379
Inkomstskatt	-	-	-	-	-
Periodens resultat	4 270	11 506	818	3 880	4 379
Resultat per aktie före utspädning, kr	0,01	0,03	0,00	0,01	0,01
Resultat per aktie efter utspädning, kr	0,01	0,03	0,00	0,01	0,01

Balansräkning, koncern

TILLGÅNGAR	2009-03-31	2008-03-31	2008-06-30
TSEK			
<i>Anläggningstillgångar</i>			
Immateriella anläggningstillgångar			
Goodwill	2 626	2 626	2 626
Materiella anläggningstillgångar			
Datorer och övriga inventarier	9 660	8 017	9 212
Långfristiga fordringar	3 448	3 314	3 314
Summa anläggningstillgångar	15 734	13 957	15 152
<i>Omsättningstillgångar</i>			
Kortfristiga fordringar			
Kundfordringar	15 665	94	-
Övriga fordringar	1 532	1 426	1 590
Förutbetalda kostnader och upplupna intäkter	3 719	2 266	2 575
Kortfristiga placeringar	41 924	6 419	6 324
Likvida medel	14 156	36 310	44 487
Summa omsättningstillgångar	76 996	46 515	54 976
SUMMA TILLGÅNGAR	92 730	60 472	70 128
EGET KAPITAL OCH SKULDER			
TSEK			
Eget kapital			
Aktiekapital	7 499	7 499	7 499
Övrigt tillskjutet kapital	21 201	21 201	21 201
Balanserat resultat inklusive årets resultat	13 651	1 646	2 145
Summa eget kapital	42 351	30 346	30 845
Kortfristiga skulder			
Leverantörsskulder	3 240	3 270	3 046
Övriga skulder	2 411	1 996	2 206
Upplupna kostnader och förutbetalda intäkter	44 728	24 860	34 031
Summa kortfristiga skulder	50 379	30 126	39 283
SUMMA EGET KAPITAL OCH SKULDER	92 730	60 472	70 128

Kassaflödesanalys, koncernen

TSEK	2008/2009 Q3 Jan-Mar	2008/2009 Q1-Q3 Jul-Mar	2007/2008 Q3 Jan-Mar	2007/2008 Q1-Q3 Jul-Mar	2007/2008 Q1-Q4 Helår
Den löpande verksamheten					
Rörelseresultat	4 226	11 704	527	3 170	3 363
Justering för poster som inte ingår i kassaflödet	914	2 576	676	1 668	2 403
Betald/erhållen ränta	-6	866	-	632	630
Betalda skatter	-82	-212	-65	-163	-222
Ökning (-)/minskning(+) av fordringar	-7 600	-17 159	2 868	11 242	11 342
Ökning(+)/minskning(-) av kortfristiga skulder	15 053	11 096	6 245	10 311	19 468
Kassaflöde från den löpande verksamheten	12 505	8 871	10 251	26 860	36 984
Investeringsverksamheten					
Förvärv av materiella anläggningstillgångar	-1 645	-3 024	-3 649	-6 865	-8 795
Ökning (-)/minskning(+) kortfristiga placeringar	-41 924	-36 625	-	-	-
Kassaflöde från investeringsverksamheten	-43 569	-39 649	-3 649	-6 865	-8 795
Kassaflöde från finansieringsverksamheten	-	-	-	-	-
Periodens kassaflöde	-31 064	-30 778	6 602	19 995	28 189
Likvida medel vid periodens början	45 331	44 487	29 852	16 488	16 488
Kursdifferens i likvida medel	-111	447	-144	-173	-190
Likvida medel vid periodens slut	14 156	14 156	36 310	36 310	44 487
Summa disponibla likvida medel	14 156	14 156	36 310	36 310	44 487

Justering för poster som inte ingår i kassaflödet

Avskrivningar	914	2 576	676	1 640	2 373
Övrigt	-	-	-	28	30
Summa	914	2 576	676	1 668	2 403

Förändringar i koncernens egna kapital

TSEK	2008/2009 Q1-Q3 Jul-Mar	2007/2008 Q1-Q3 Jul-Mar	2007/2008 Q1-Q4 Helår
Ingående eget kapital enligt balansräkning per 1 juli	30 845	26 466	26 466
Periodens resultat	11 506	3 880	4 379
Belopp vid periodens utgång	42 351	30 346	30 845
Förändring i antal utestående aktier			
Antal aktier per den 1 juli	374 951 478	374 951 478	374 951 478
Antal aktier vid periodens utgång	374 951 478	374 951 478	374 951 478

Resultaträkning, moderbolag

TSEK	2008/2009 Q3 Jan-Mar	2008/2009 Q1-Q3 Jul-Mar	2007/2008 Q3 Jan-Mar	2007/2008 Q1-Q3 Jul-Mar	2007/2008 Q1-Q4 Helår
Nettoomsättning	21 764	62 760	16 506	44 001	61 974
Övriga rörelseintäkter	306	648	38	159	-
Summa intäkter	22 070	63 408	16 544	44 160	61 974
Övriga externa kostnader	-4 948	-14 320	-6 285	-14 315	-20 569
Personalkostnader	-12 457	-36 227	-9 626	-26 351	-37 493
Avskrivningar materiella anläggningstillgångar	-914	-2 576	-676	-1 640	-2 373
Övriga rörelsekostnader	-	-	95	-105	-72
Rörelseresultat	3 751	10 285	52	1 749	1 467
Finansiella intäkter	53	837	293	712	1 018
Finansiella kostnader	-9	-1 035	-2	-2	-2
Resultat före skatt	3 795	10 087	343	2 459	2 483
Inkomstskatt	-	-	-	-	-
Periodens resultat	3 795	10 087	343	2 459	2 483

Balansräkning, moderbolag

TILLGÅNGAR	2009-03-31	2008-03-31	2008-06-30
TSEK			
Anläggningstillgångar			
Materiella anläggningstillgångar			
Datorer och övriga inventarier	9 660	8 017	9 212
Finansiella anläggningstillgångar			
Andelar i koncernföretag	7 230	7 130	7 130
Långfristiga fordringar	3 448	3 314	3 314
Summa anläggningstillgångar	20 338	18 461	19 656
Omsättningstillgångar			
Kortfristiga fordringar			
Kundfordringar	15 665	94	-
Övriga fordringar	1 530	1 425	1 589
Förutbetalda kostnader och upplupna intäkter	3 719	2 266	2 575
Kortfristiga placeringar	41 924	6 419	6 324
Likvida medel	14 056	36 310	44 487
Summa omsättningstillgångar	76 894	46 514	54 975
SUMMA TILLGÅNGAR	97 232	64 975	74 631
EGET KAPITAL OCH SKULDER			
TSEK			
Eget kapital			
<i>Bundet eget kapital</i>			
Aktiekapital	7 499	7 499	7 499
Reservfond	21 201	21 201	21 201
<i>Fritt eget kapital</i>			
Balanserat resultat	6 483	2 105	4 001
Periodens resultat	10 087	2 459	2 483
Summa eget kapital	45 270	33 264	35 184
Kortfristiga skulder			
Leverantörsskulder	3 240	3 270	3 046
Skulder till koncernföretag	1 707	1 709	288
Övriga skulder	2 292	1 877	2 088
Upplupna kostnader och förutbetalda intäkter	44 723	24 855	34 025
Summa kortfristiga skulder	51 962	31 711	39 447
SUMMA EGET KAPITAL OCH SKULDER	97 232	64 975	74 631

Redovisnings- och värderingsprinciper

Denna delårsrapport är upprättad i överensstämmelse med IAS 34, Interim Financial Reporting. Redovisningsprinciperna överensstämmer med de principer som tillämpades i 2007/2008 års årsredovisning.

För moderbolaget har Rådet för finansiell rapporterings rekommendation RFR 2.1 Redovisning för juridisk person tillämpats vid upprättandet av denna delårsrapport.

Inkomstskatter

Starbreeze redovisar inte värdet av underskottsavdrag som en tillgång i balansräkningen. När bolagets framtida beräknade vinster förväntas bli tillräckligt stabila kommer en uppskjuten skattefordran att redovisas. Det ackumulerade skattemässiga underskottet uppgår per den 31 mars 2009 till 34,2 MSEK.

Ställda säkerheter och ansvarsförbindelser

	Koncern och moderbolag		
	2009-03-31	2008-03-31	2008-06-30
Ställda säkerheter	3 448	3 314	3 314
Ansvarsförbindelser	-	-	-

Ställda säkerheter är spärrade bankmedel som ställts som säkerhet för hyresgaranti.

Nästa rapporttillfälle

Nästa rapport, bokslutskommunikén, för perioden 1 juli 2008 till 30 juni 2009 publiceras torsdagen den 27 augusti 2009.

Denna delårsrapport har inte varit föremål för granskning av bolagets revisorer.

För ytterligare upplysningar kontakta bolagets VD Johan Kristiansson.

Starbreeze AB (publ)

Dragarbrunnsgatan 78B

753 20 Uppsala

Telefon: 018-843 33 00

Investor relations kontakt: ir@starbreeze.com

Web:

Org nr: 556551-8932