



PRESSMEDDELANDE 2009-08-27

Starbreeze AB bokslutskommuniké för räkenskapsåret 2008-07-01 – 2009-06-30

- Nettoomsättningen för året uppgick till 87,4 MSEK (62,0 MSEK). Fjärde kvartalet stod för 24,6 MSEK (17,8 MSEK).
- Rörelseresultat före avskrivningar för året uppgick till 15,9 MSEK (5,7 MSEK) och för fjärde kvartalet till 1,6 MSEK (0,9 MSEK).
- Resultat efter skatt för året uppgick till 12,4 MSEK (4,4 MSEK) och för fjärde kvartalet till 0,8 MSEK (0,5 MSEK).
- Resultat per aktie före och efter utspädning uppgick till 0,03 SEK (0,01 SEK).
- Likvida medel och kortfristiga placeringar uppgick på balansdagen till 63,7 MSEK (50,8 MSEK).
- Antalet anställda har ökat från 86 personer per den 30 juni 2008 till 103 personer per den 30 juni 2009.

Bokslutskommunikén har avgivits den 27 augusti 2009 av Starbreeze AB:s styrelse. I rapporten angivna uppgifter avser Koncernen, om ej annat framgår av sammanhanget. Uppgifterna inom parantes avser motsvarande period föregående år. Med ”perioden” avses tolv månadersperioden om inget annat anges. **Starbreeze AB (publ) Org.nr. 556551-8932.**

Kommentar till kommunikén från VD Johan Kristiansson

Vi har nu avslutat ännu ett starkt verksamhetsår, 2008/2009. Omsättningen steg med 41 % och vinstmarginalen efter skatt blev 14 %. Vi är mycket nöjda med dessa siffror, speciellt med tanke på hur tufft klimat det är i spelbranschen generellt just nu. Föregående verksamhetsår växte företaget med 48 % och hade 7 % marginal efter skatt. De första tre kvartalen under verksamhetsåret 2008/2009 blev extra starka eftersom Riddick-projektet hade bra täckningsbidrag. Det är vanligtvis svårt att få så bra marginal på själva utvecklingsarbetet, den stora uppsidan brukar ligga på eventuell säljroyalty efter release.

Det senaste halvåret har det skett en viss generationsväxling på Starbreeze. En handfull seniora medarbetare har lämnat bolaget och deras positioner övertagits av nya talanger, i huvudsak genom interna befordringar men även genom vissa externa rekryteringar. Detta är en process som alla kunskapsföretag går igenom med jämna mellanrum, och i år var det dags för Starbreeze. Det känns nu som att vi har kommit igenom denna process på ett bra sätt, och den nya organisationen har visat sig fungera bra redan från början.

Vi har även kommit i mål med den stora completionbond-affär som vi förhandlat fram med EA under våren. Starbreeze är en av de första utvecklarna i branschen som använder denna finansieringsform. Det känns roligt att vi har fått den kvalitetsstämpel som detta innebär, och vi tror att det kan ge oss en konkurrensfördel i framtida införsäljningar av stora projekt.

Våra två pågående produktioner rullar på, och vi har stora förhoppningar att dessa spel kommer att uppnå goda försäljningsvolym. Tyvärr kan vi inte avslöja mer om dessa produktioner i dagsläget p.g.a. våra konfidentialitetsavtal med EA.

Spelbranschen som helhet genomgår för närvarande en ganska smärtsam strukturomvandling. Branschen har under många år byggt upp en överkapacitet och släppt för många titlar varje år, vilket gjort att den genomsnittliga lönsamheten bland både utvecklare och förläggare har varit svag. Många aktörer har levt på externt kapital. Den globala finanskrisen triggade till slut fram en rejäl nedskaling av utvecklingskapaciteten, och många spelutvecklingsstudios och förläggare har fått skära ner ordentligt eller slå igen under det senaste året. Det kommer sannolikt att släppas betydligt färre titlar i butikerna framöver. I gengäld kommer de titlar som släpps få allt större budgetar, både för produktion och marknadsföring. I linje med den strategi Starbreeze följer är det vår ambition att bli en av de kvarvarande "superutvecklarna" med riktigt stora budgetar och gigantiska säljvolym. För att nå hit krävs att vi släpper spel i absolut världsklass. Detta är en otroligt tuff utmaning som vi kämpar med varje dag i produktionen. Vi tror att våra nuvarande projekt blir viktiga steg i att uppnå denna ambition.

Eftersom Starbreeze har haft en sådan god vinst under verksamhetsåret har frågan om eventuell utdelning varit föremål för en omfattande diskussion i styrelsen. Slutsatsen blev att kassan behövs i bolaget och styrelsen rekommenderar därför att ingen utdelning görs för räkenskapsåret 2008/2009.

Viktiga överläggningspunkter var: (i) likviditetssäkerhet för att kunna hantera projektförseningar eller beläggningsglapp mellan projekt, vilket inträffar i vår bransch regelbundet (flera spelutvecklare som gått omkull nyligen har inte haft en tillräcklig likviditet) (ii) i linje med bolagets strategi kommer vi fortsätta med offensiva satsningar som kräver vidare investeringar i IT, vidareutveckling av vår spelmotor, personal och affärsutveckling. Det är också värt att notera att posten "Förutbetalda intäkter och upplupna kostnader" just nu uppgår till hela 47 MSEK i balansräkningen. Detta beror på att vi har fått en del av budgetarna för våra pågående produktioner utbetalda i förväg. I takt med att våra pågående produktioner slutförs kommer därför kassan att reduceras väsentligt.

Väsentliga händelser efter räkenskapsårets utgång

Magnus Högdahl, teknisk chef på Starbreeze, lämnade sin plats i bolagets styrelse från och med den 1 juli 2009, av personliga skäl. Han lämnade även sin anställning i bolaget. Magnus Auvinen har utsetts till ny teknisk chef på Starbreeze. Auvinen har varit med i bolaget sedan grundandet 1998 och bevisat sin lämplighet för denna nya position under lång tid.

Händelser under räkenskapsåret

Completionbond-avtal klart i juni

I januari tog vår förläggare EA initiativet att försöka omvandla ett av våra pågående projekt till ett projekt med completionbond-finansiering. De slutliga kontrakten skrevs på i slutet av juni.

De stora skillnaderna mellan sedvanliga spelproduktioner och completionbond-finansiering är att spelproduktionen finansieras av banklån istället för av förläggaren. En handfull parter deltar i uppgörelsen, som omfattar ett femtiotal avtal. Huvudtransaktionen är att ett nytt förläggaravtal (Co-publishing Agreement) mellan EA och Starbreeze har lagts i ett specifikt rättighetsbolag, Sidecar 1 AB, vilket är ett helägt dotterbolag till Starbreeze. Sidecar har sedan tagit ett lån hos banken City National Bank i Los Angeles, vilket finansierar den fortsatta spelutvecklingen. Enligt avtalet som Starbreeze ingått med EA förvärvar EA det färdigutvecklade spelet och erlägger då betalning. Ett garantibolag, Fireman's Fund, agerandes via dess agent International Film Guarantors (IFG) och produktions supervisor Games Audit, garanterar spelets färdigställande inom budget och avsatt tid till banken, och bär kostnaderna om spelet inte färdigställs alls, eller färdigställs över budget och/eller efter utsatt datum. All källkod till spelet deponeras hos en godkänd tredje part, ett så kallat escrow bolag.

IFG är ett av de ledande bolagen på completionbonds för filmer i Hollywood, och de arbetar nu även allt mer med completionbonds för spelproduktioner. Som legal rådgivare i denna transaktion har Starbreeze anlitat advokatfirman WWLLP i Los Angeles, som har erfarenhet från ett flertal liknande transaktioner. Starbreeze har även anlitat PriceWaterhouseCoopers i Sverige som rådgivare kring de redovisningsmässiga och skattemässiga frågor som uppkommer i samband med denna affär.

Completionbond-finansiering används ofta i Hollywood vid filmproduktioner, och verkar nu även bli allt vanligare i spelbranschen. Även om det har inneburit mycket administrativt arbete att sätta upp denna struktur tror vi att det på sikt kommer att ge Starbreeze ytterligare konkurrensfördelar gentemot andra utvecklare som inte uppfyller de krav som ställs av motparterna för denna typ av upplägg. Förhoppningsvis kan det bli lättare för Starbreeze att få nya produktioner "greenlightade" av förläggare i framtiden när vi har bevisat att vi klarar av att använda denna nya finansieringsmodell.

Starbreeze valberedning utsedd i maj

Enligt beslut på årsstämman den 20 november 2008 skall valberedningen bestå av en ledamot representerande envar av de tre röstmässigt största ägarna jämte styrelseordföranden. Tillsättningen av valberedningen har skett genom att Starbreeze styrelseordförande Peter Törnquist på grundval av bolagets, av Euroclear (f.d. VPC) tillhandahållna, förteckning över registrerade aktieägare per den 30 april 2009 kontaktat de för bolaget största kända ägarna vilka uppmanats att var och en föreslå en representant till valberedningen. Efter dessa kontakter har valberedningen utsetts och består av följande ledamöter: Peter Törnquist (styrelseordförande i Starbreeze), Ludde Ingvall, Bengt Pende och Tommy Persson.

Valberedningens uppgift är att inför årsstämman i november 2009 framlägga förslag avseende antal styrelseledamöter som skall väljas av stämman, styrelsearvode, styrelsens sammansättning, styrelseordförande, ordförande på stämman samt, i förekommande fall, val av revisorer och revisorsarvoden.

Aktieägare som vill komma i kontakt med valberedningen kan vända sig till Peter Törnquist telefon: 08-407 87 90, e-post: ptornquist@cvc.com. Den som vill lämna förslag eller synpunkter till valberedningen kan göra detta skriftligen genom brev till Starbreeze AB, Dragarbrunnsgatan 78 B, 753 20 Uppsala.

Samarbetet med EA för nytt Jason Bourne-spel

I november kom Starbreeze i mål med förhandlingarna om ett nytt stort avtal med Electronic Arts. I början av februari meddelades att det avtal som Starbreeze tecknade i november 2008 avsåg ett spel baserat på karaktären Jason Bourne, med Electronic Arts (EA) som förläggarpartner. Detta är det andra projekt som EA och Starbreeze nu samarbetar kring.

EA offentliggjorde då också att de har tecknat en exklusiv licens att utveckla spel baserat på författaren Robert Ludlums verk, inklusive böckerna om Jason Bourne. Starbreeze utvecklar den första titeln under EA:s mångåriga avtal med Ludlum Entertainment. Totalt har Ludlums böcker sålt i mer än 290 miljoner exemplar och översatts till 32 språk sedan 1971. De tre filmerna om Jason Bourne, med Matt Damon i huvudrollen, har hittills haft intäkter på ca 8 miljarder kronor enbart från biografvisningarna.

Ludlum Entertainment och Universal Pictures meddelade även nyligen att de har ingått ett långsiktigt avtal som ger Universal de exklusiva rättigheterna att fortsätta göra filmer baserade på karaktären Jason Bourne.

Riddick lanserades i april

Chronicles of Riddick: Assault on Dark Athena lanserades i april. De genomsnittliga recensionsbetygen enligt Metacritic.com är 82 % för Xbox 360-versionen, 81 % för PS3-versionen och 80 % för PC-versionen. Världens största speltidning Game Informer, med ca 3,5 miljoner läsare per månad, gav spelet 95 % i betyg.

Förläggaren Atari har inte offentliggjort några siffror för spelet, men en grov uppskattning för den amerikanska marknaden finns på sajten www.vgchartz.com Det är dock klart att försäljningen inte kommer att nå upp till den brytpunkt där Starbreeze får extra säljroyaltybonus.

I oktober 2008 blev det klart att Atari skulle förvärva förlagsrättigheterna till Riddick från Activision/Vivendi. Atari och Starbreeze arbetade tillsammans för att skapa uppmärksamhet kring spelet inför lanseringen. Pressdagar anordnades i San Francisco, London och Uppsala där gräddan av världens speljournalister fick prova delar av spelet.

Pågående spelutvecklingsprojekt

”Project RedLime”

Det projekt som har kodnamn ”Project RedLime” drogs igång i november 2007. Förläggare är Electronic Arts.

Nytt Jason Bourne-spel

Avtalet skrevs på i november 2008. Förläggare är Electronic Arts.

Allmänt om verksamheten

Starbreeze AB (publ) är en oberoende spelutvecklare som utvecklar TV- och datorspel i samarbete med internationella spelförläggare. Starbreeze får vanligtvis ersättning från förläggaren i form av ett fast arvode för utvecklingsarbetet (förskottsbetalning), kopplade till vissa förutbestämda milstolpeleveranser, samt extra säljroyaltybonus om spelets försäljning överstiger en viss nivå. Förläggaren står utöver finansiering även för marknadsföring och distribution av spelet.

Samarbetet mellan förläggare och utvecklare regleras av ett detaljerat avtal, som specificerar skyldigheter och ansvar hos respektive part under produktionen. Starbreeze har bland annat ett omfattande ansvar för att inget material i spelen gör upphovsrättsintrång eller bryter mot andra legala regelverk.

Starbreeze redovisning bygger på successiv vinstavräkning, som går ut på att bolaget löpande gör en prognos av hur mycket internt arbete och hur mycket externa kostnader som återstår för att färdigställa varje spelproduktion. Utifrån denna uppskattning kan bolaget sedan tillgodoräkna sig en viss mängd intäkter under redovisningsperioden. Naturligtvis finns det alltid vissa osäkerheter i

uppskattningen av exakt hur mycket arbete som återstår i ett projekt, vilket kan göra det svårt att fastställa en helt rättvisande vinstnivå under ett enskilt kvartal.

Starbreezekoncernen omfattas av moderbolaget Starbreeze AB (publ) och de helägda dotterbolagen Starbreeze Studios AB (org. nr 556558-4496) och Sidecar 1 AB (Org.nr 556779-9654). All personal är anställd i moderbolaget.

Sedan grundandet 1998 har Starbreeze utvecklats till en etablerad aktör på den internationella spelmarknaden.

Affärsidé

Starbreeze utvecklar TV- och datorspel inom action/adventure-genren i partnerskap med ledande internationella spelförläggare.

Vision

Starbreeze skall vara en av de ledande oberoende spelutvecklarna i världen, mätt enligt försäljningsvolym och recensionsbetyg för våra spel.

Marknad och trender

Den internationella marknaden för spelmjukvara (exklusive konsoler och accessoarer) hade 2007 konsumentintäkter på ca 42 miljarder US dollar. Marknaden förväntas växa med drygt 10 % årligen och de totala intäkterna förväntas stiga till ca 68 miljarder US Dollar 2012. (PricewaterhouseCoopers; "Global Entertainment and Media Outlook 2008-2012").

Tillväxten i konsolspelsmarknaden är beroende av utvecklingen av nya spelkonsoler med allt högre prestanda.

Trenden i spelbranschen är att det produceras färre spel men med allt större utvecklingsbudgetar. Action/adventure-spel för Xbox 360, Playstation 3 och PC, den nisch där Starbreeze befinner sig, har normalt utvecklingsbudgetar i storleksordningen 10 – 20 miljoner USD.

Det normala i branschen är att det tar cirka 18-36 månader att slutföra ett spelutvecklingsuppdrag. Spelen genererar generellt huvuddelen av intäkterna från konsumenterna de första månaderna efter lansering.

Personal

Antalet anställda uppgick per den 30 juni 2009 till 103 personer (86 personer). Medelantalet heltidsanställda för året uppgick till 92 personer (68 personer). Medelåldern är 30 år och könsfördelningen är 94 män och 9 kvinnor.

Personalbonusprogram

Det föreligger inga aktierelaterade incitamentsprogram i bolaget. Det finns dock ett personalbonusprogram där 30 % av erhållen säljroyalty fördelas till personalen (inklusive sociala kostnader). Programmet bedöms vara viktigt för att kunna rekrytera och bibehålla kompetent personal.

Investeringar

Under året har 3,7 MSEK (8,8 MSEK) investerats i datorer, bildskärmar, nätverksutrustning och möbler.

Risker och osäkerhetsfaktorer

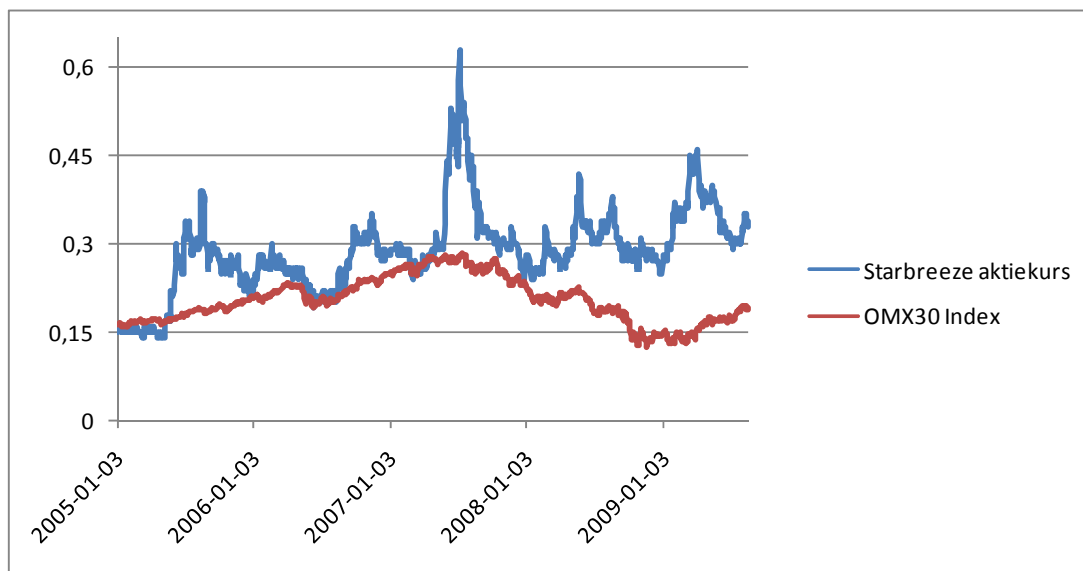
För att kunna upprätta delårsrapporter och årsredovisning enligt god redovisningssed måste företagsledningen göra bedömningar och antaganden som påverkar i bokslutet redovisade tillgångar, skulder och intäkter. Faktiskt utfall kan skilja sig från dessa bedömningar.

De största riskerna är i förtid avslutade projekt, projektförseningar och beläggingsglapp mellan produktioner. Dessa och övriga risker såsom upphovsrättsintrång, förlust av nyckelpersoner och valutakursförändringar beskrivs i Starbreeze årsredovisning 2007/2008 i förvaltningsberättelsen på sidan 14 och i not 3. Inga väsentliga förändringar har uppstått därefter.

Starbreeze Aktie

Starbreeze aktie är sedan den 31 juli år 2000 noterad på Aktietorgets lista. Aktien har kortnamn STAR och ISIN-kod SE0000667875. En noteringspost omfattar 5000 stycken aktier. Antalet utestående aktier var per den 30 juni 2009 374 951 478 stycken och aktiekursen var 0,32 SEK. Per den 24 augusti 2009 var aktiekursen 0,34 SEK och börsvärdet var ca 127 MSEK.

Aktiekursens utveckling



Sista angiven kurs är från 2009-08-18, på 33 öre.

Finansiell utveckling

Nettoomsättningen för året uppgick till 87,4 MSEK (62,0 MSEK) varav fjärde kvartalet stod för 24,6 MSEK (17,8 MSEK).

Utförda utvecklingsuppdrag har faktureras i SEK. 94 % av periodens intäkter var i SEK och 6 % i USD.

Valutasäkring har inte skett under räkenskapsåret då fakturering har gjorts i SEK.

Valutakursförlusten för perioden avser främst medel på valutakonto på bank och valutakursvinsten för året uppgick till 0,4 MSEK (0,0 MSEK). Den kortsiktiga resultatpåverkan från valutakursförändringar kan vara positiv eller negativ, beroende på den aktuella valutaexponeringen från kundfordringar, bankmedel, valutaterminer, etc. På lång sikt leder dock en låg dollarkurs alltid till att vinstmarginalen påverkas negativt, eftersom Starbreeze då får en sämre kostnadsposition i jämförelse med amerikanska konkurrenter.

SEB Multihedge har avyttrats för att undvika fortsatt exponering på den turbulenta finansmarknaden. Anskaffningsvärdet var 6 MSEK och erhållen ersättning vid försäljningen var 5,3 MSEK. Eftersom SEB Multihedge har redovisats till verkligt värde över resultaträkningens så blir den bokförda förlusten under året 1 MSEK. Förlusten har redovisats som finansiella kostnader. Värdeförändringen för övriga placeringar var 0,2 MSEK.

Resultat efter finansiella poster för perioden uppgick till 12,4 MSEK (4,4 MSEK) och för fjärde kvartalet 0,8 MSEK (0,5 MSEK).

Årets ökade omsättning och resultat beror dels på att bolaget har haft fler samtidigt pågående projekt, dels på att bolaget erhöll ytterligare intäkter för Riddick-projektet vid Ataris övertagande samt att detta projekt ej har drabbats av förseningar.

Under posten långfristiga fordringar i balansräkningen redovisas 3,4 MSEK . Detta är pantsatta bankmedel som ställts som säkerhet för hyresgaranti.

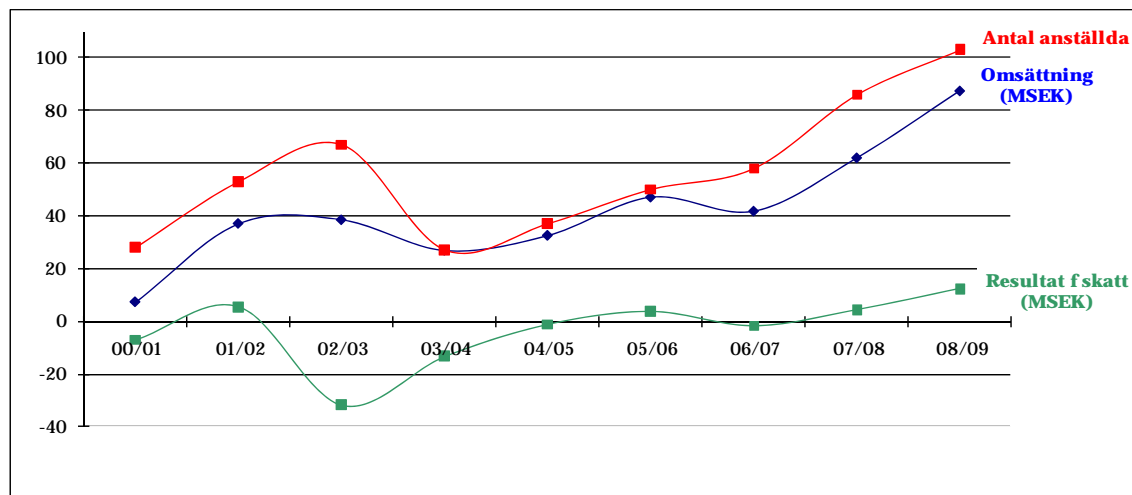
Likvida medel och kortfristiga placeringar uppgår per den 30 juni 2009 till 63,7 MSEK (50,8 MSEK). Av dessa är 42 MSEK placerade i ränte-, obligations- och likviditetsfonder med låg risk och hög likviditet.

Koncernens eget kapital per den 30 juni 2009 uppgick till 43,2 MSEK (30,8 MSEK) vilket motsvarar en soliditet på 45,3 % (44,0 %). Eget kapital per aktie efter utspädning på balansdagen uppgick till 0,12 SEK (0,08 SEK).

Kassaflödet under året var -23,3 MSEK (28,2 MSEK) och under fjärde kvartalet 7,5 MSEK (8,2 MSEK). Bolaget har dock under året gjort en kortfristig placering på 37 MSEK som i enlighet med IFRS redovisas som en investering och därmed påverkar kassaflödet negativt. Kassaflödet från den löpande verksamheten var positivt med 17,1 MSEK.

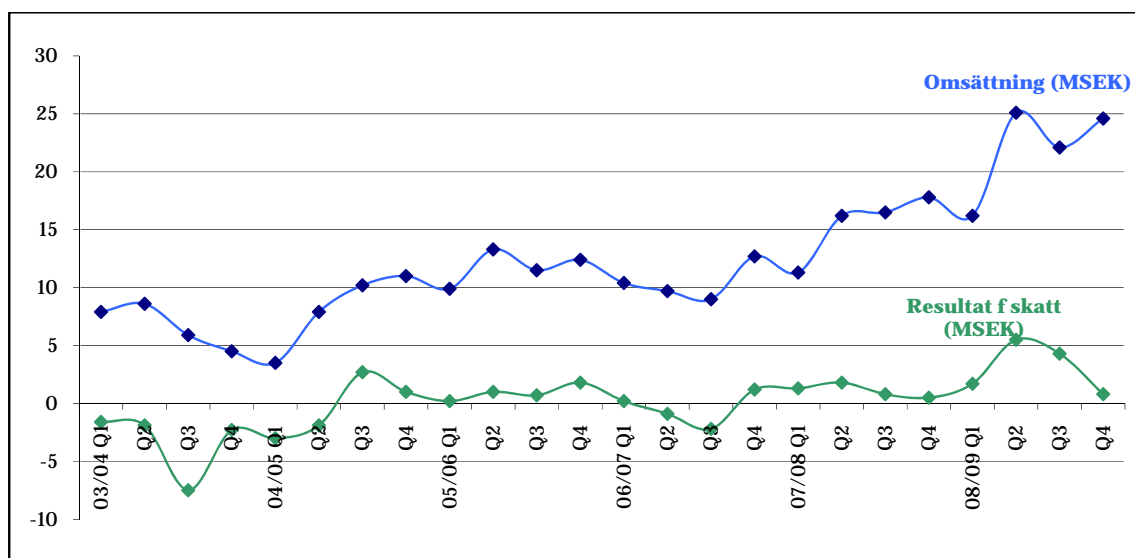
I mars 2009 har ett dotterbolag bildats. Bolaget, Sidecar 1 AB, är bildat med anledning av completion-bond-finansieringen.

Finansiell historik per verksamhetsår från 2000/2001 och framåt



From Räkenskapsåret 2004/2005 baseras redovisningen på IFRS och åren dessförinnan på Redovisningsrådets rekommendationer och uttalanden.

Finansiell historik per kvartal från Q1 2003/2004 och framåt



From Räkenskapsåret 2004/2005 baseras redovisningen på IFRS och ären dessförinnan på Redovisningsrådets rekommendationer och uttalanden.

Moderbolaget

Koncernens verksamhet bedrivs i moderbolaget Starbreeze AB (publ). Moderbolagets nettoomsättning för perioden uppgick till 85,9 MSEK (62,0 MSEK) och resultatet efter finansnetto var 10,4 MSEK (2,5 MSEK). Likvida medel och kortfristiga placeringar uppgick per den 30 juni 2009 till 63,6 MSEK (50,8 MSEK). Investeringar i inventarier och datorinventarier har skett med 3,7 MSEK (8,8 MSEK). Moderbolagets egna kapital på bokslutsdagen var 47,5 MSEK (35,2 MSEK).

Nyckeltal, koncern

	2008/2009 Q4 Apr-Jun	2008/2009 Q1-Q4 Helår	2007/2008 Q4 Apr-Jun	2007/2008 Q1-Q4 Helår
Nettoomsättning, tsek	24 615	87 375	17 773	61 974
EBITDA, tsek	1 589	15 870	926	5 736
EBIT, tsek	667	12 372	193	3 363
Periodens resultat, tsek	849	12 356	499	4 379
Rörelsemarginal, %	2,7	14,2	1,1	5,4
Vinstmarginal, %	3,4	14,1	2,8	7,1
Soliditet, %	45,3	45,3	44,0	44,0
Räntabilitet på eget kapital, %	2,0	33,4	1,6	15,3
Räntabilitet på sysselsatt kapital, %	1,6	35,7	1,6	15,3
Kassaflöde per aktie, kr	0,02	0,05	0,03	0,10
Eget kapital per aktie				
före utspädning, kr	0,12	0,12	0,08	0,08
efter utspädning, kr	0,12	0,12	0,08	0,08
Aktiens slutkurs för perioden, kr	0,32	0,32	0,31	0,31
Resultat per aktie				
före utspädning, kr	0,00	0,03	0,00	0,01
efter utspädning, kr	0,00	0,03	0,00	0,01
Antal aktier vid periodens slut				
före utspädning, st	374 951 478	374 951 478	374 951 478	374 951 478
efter utspädning, st	374 951 478	374 951 478	374 951 478	374 951 478
Genomsnittligt antal aktier				
före utspädning, st	374 951 478	374 951 478	374 951 478	374 951 478
efter utspädning, st	374 951 478	374 951 478	374 951 478	374 951 478
Antalet anställda				
i genomsnitt, st	99	92	78	68
vid periodens slut, st	103	103	86	86

EBITDA: Rörelseresultat före avskrivningar.

EBIT: Rörelseresultat efter avskrivningar.

Rörelsemarginal: Rörelseresultat efter avskrivningar i procent av omsättningen.

Vinstmarginal: Resultat efter finansiella poster i procent av omsättningen.

Soliditet: Eget kapital i procent av totalt kapital.

Räntabilitet på eget kapital: Resultat efter finansiella poster minskad med full skatt i procent av genomsnittligt eget kapital. (Räntabiliteten för kvartalet är beräknad på 3 månader).

Räntabilitet på sysselsatt kapital: Resultat efter avskrivningar plus finansiella intäkter i procent av genomsnittligt sysselsatt kapital. (Räntabiliteten för kvartalet är beräknad på 3 månader).

Kassaflöde per aktie: Kassaflöde från den löpande verksamheten dividerat med genomsnittligt antal aktier under perioden.

Eget kapital per aktie: Eget kapital dividerat med antal aktier vid årets slut.

Resultat per aktie: Resultat efter skatt dividerat med genomsnittligt antal aktier under perioden.

Eget kapital: Redovisat eget kapital inklusive 73,7 procent av obes kattade reserver.

Sysselsatt kapital: Totalt kapital minskat med icke räntebärande skulder.

Resultaträkning, koncern

TSEK	2008/2009 Q4 Apr-Jun	2008/2009 Q1-Q4 Helår	2007/2008 Q4 Apr-Jun	2007/2008 Q1-Q4 Helår
Nettoomsättning	24 615	87 375	17 773	61 974
Övriga rörelseintäkter	-225	423	41	-
Summa intäkter	24 390	87 798	17 814	61 974
Övriga externa kostnader	-8 013	-20 913	-5 779	-18 673
Personalkostnader	-14 788	-51 015	-11 142	-37 493
Avskrivningar materiella anläggningstillgångar	-922	-3 498	-733	-2 373
Övriga rörelsekostnader	-	-	33	-72
Rörelseresultat	667	12 372	193	3 363
Finansiella intäkter	179	1 016	306	1 018
Finansiella kostnader	3	-1 032	-	-2
Resultat före skatt	849	12 356	499	4 379
Inkomstskatt	-	-	-	-
Periodens resultat	849	12 356	499	4 379
Resultat per aktie före utspädning, kr	0,00	0,03	0,00	0,01
Resultat per aktie efter utspädning, kr	0,00	0,03	0,00	0,01

Balansräkning, koncern

TILLGÅNGAR	2009-06-30	2008-06-30
TSEK		
Anläggningstillgångar		
Immateriella anläggningstillgångar		
Goodwill	2 626	2 626
Materiella anläggningstillgångar		
Datorer och övriga inventarier	9 406	9 212
Långfristiga fordringar	3 448	3 314
Summa anläggningstillgångar	15 480	15 152
Omsättningstillgångar		
Kortfristiga fordringar		
Kundfordringar	8 064	-
Övriga fordringar	1 743	1 590
Förutbetalda kostnader och upplupna intäkter	6 426	2 575
Kortfristiga placeringar	42 085	6 324
Likvida medel	21 638	44 487
Summa omsättningstillgångar	79 956	54 976
SUMMA TILLGÅNGAR	95 436	70 128
EGET KAPITAL OCH SKULDER		
TSEK		
Eget kapital		
Aktiekapital	7 499	7 499
Övrigt tillskjutet kapital	21 201	21 201
Balanserat resultat inklusive årets resultat	14 501	2 145
Summa eget kapital	43 201	30 845
Kortfristiga skulder		
Leverantörsskulder	2 535	3 046
Övriga skulder	2 980	2 206
Upplupna kostnader och förutbetalda intäkter	46 720	34 031
Summa kortfristiga skulder	52 235	39 283
SUMMA EGET KAPITAL OCH SKULDER	95 436	70 128

Kassaflödesanalys, koncernen

TSEK	2008/2009 Q4 Apr-Jun	2008/2009 Q1-Q4 Helår	2007/2008 Q4 Apr-Jun	2007/2008 Q1-Q4 Helår
Den löpande verksamheten				
Rörelseresultat	667	12 372	193	3 363
Justering för poster som inte ingår i kassaflödet	922	3 498	764	2 403
Betald ränta	-	-6	-2	-2
Erhållen ränta	-	1 294	-	632
Betalda skatter	-91	-303	-65	-222
Ökning (-)/minskning(+) av fordringar	4 807	-12 699	105	11 342
Ökning(+)/minskning(-) av kortfristiga skulder	1 856	12 952	9 157	19 468
Kassaflöde från den löpande verksamheten	8 161	17 108	10 152	36 984
Investeringsverksamheten				
Förvärv av materiella anläggningstillgångar	-668	-3 692	-1 959	-8 795
Ökning (-)/minskning(+) kortfristiga placeringar	-	-36 701	-	-
Kassaflöde från investeringsverksamheten	-668	-40 393	-1 959	-8 795
Kassaflöde från finansieringsverksamheten	-	-	-	-
Periodens kassaflöde	7 493	-23 285	8 193	28 189
Likvida medel vid periodens början	14 156	44 487	36 310	16 488
Kursdifferens i likvida medel	-11	436	-16	-190
Likvida medel vid periodens slut	21 638	21 638	44 487	44 487
Summa disponibla likvida medel	21 638	21 638	44 487	44 487

Justering för poster som inte ingår i kassaflödet

Avskrivningar	922	3 498	733	2 373
Övrigt	-	-	31	30
Summa	922	3 498	764	2 403

Förändringar i koncernens egna kapital

TSEK	2008/2009 Q1-Q4 Helår	2007/2008 Q1-Q4 Helår
Ingående eget kapital enligt balansräkning per 1 juli	30 845	26 466
Periodens resultat	12 356	4 379
Belopp vid periodens utgång	43 201	30 845
Förändring i antal utestående aktier		
Antal aktier per den 1 juli	374 951 478	374 951 478
Antal aktier vid periodens utgång	374 951 478	374 951 478

Resultaträkning, moderbolag

TSEK	2008/2009 Q4 Apr-Jun	2008/2009 Q1-Q4 Helår	2007/2008 Q4 Apr-Jun	2007/2008 Q1-Q4 Helår
Nettoomsättning	23 090	85 850	17 773	61 974
Övriga rörelseintäkter	-225	423	41	-
Summa intäkter	22 865	86 273	17 814	61 974
Övriga externa kostnader	-6 979	-21 298	-6 254	-20 569
Personalkostnader	-14 788	-51 015	-11 142	-37 493
Avskrivningar materiella anläggningstillgångar	-922	-3 498	-733	-2 373
Övriga rörelsekostnader	-	-	33	-72
Rörelseresultat	176	10 462	-282	1 467
Finansiella intäkter	179	1 016	306	1 018
Finansiella kostnader	3	-1 032	-	-2
Resultat före skatt	358	10 446	24	2 483
Inkomstskatt	-	-	-	-
Periodens resultat	358	10 446	24	2 483

Balansräkning, moderbolag

TILLGÅNGAR	2009-06-30	2008-06-30
TSEK		
<i>Anläggningstillgångar</i>		
Materiella anläggningstillgångar		
Datorer och övriga inventarier	9 406	9 212
Finansiella anläggningstillgångar		
Andelar i koncernföretag	7 230	7 130
Långfristiga fordringar	3 448	3 314
Summa anläggningstillgångar	20 084	19 656
<i>Omsättningstillgångar</i>		
Kortfristiga fordringar		
Kundfordringar	8 064	-
Fordringar koncernföretag	1 408	-
Övriga fordringar	1 742	1 589
Förutbetalda kostnader och upplupna intäkter	3 493	2 575
Kortfristiga placeringar	42 085	6 324
Likvida medel	21 538	44 487
Summa omsättningstillgångar	78 330	54 975
SUMMA TILLGÅNGAR	98 414	74 631
EGET KAPITAL OCH SKULDER		
TSEK		
Eget kapital		
<i>Bundet eget kapital</i>		
Aktiekapital	7 499	7 499
Reservfond	21 201	21 201
<i>Fritt eget kapital</i>		
Balanserat resultat	8 399	4 001
Periodens resultat	10 446	2 483
Summa eget kapital	47 545	35 184
Kortfristiga skulder		
Leverantörsskulder	2 535	3 046
Skulder till koncernföretag	286	288
Övriga skulder	2 858	2 088
Upplupna kostnader och förutbetalda intäkter	45 190	34 025
Summa kortfristiga skulder	50 869	39 447
SUMMA EGET KAPITAL OCH SKULDER	98 414	74 631

Redovisnings- och värderingsprinciper

Denna delårsrapport är upprättad i överensstämmelse med IAS 34, Interim Financial Reporting. Redovisningsprinciperna överensstämmer med de principer som tillämpades i 2007/2008 års årsredovisning.

För moderbolaget har Rådet för finansiell rapporterings rekommendation RFR 2.1 Redovisning för juridisk person tillämpats vid upprättandet av denna bokslutskommuniké.

Inkomstskatter

Starbreeze redovisar inte värdet av underskottsavdrag som en tillgång i balansräkningen. När bolagets framtida beräknade vinster förväntas bli tillräckligt stabila kommer en uppskjuten skattefordran att redovisas. Det ackumulerade skattemässiga underskottet uppgår per den 30 juni 2009 till 33,9 MSEK.

Ställda säkerheter och ansvarsförbindelser

	Koncern och moderbolag	
	2009-06-30	2008-06-30
Ställda säkerheter	3 448	3 314
Ansvarsförbindelser	-	-

Ställda säkerheter är spärrade bankmedel som ställts som säkerhet för hyresgaranti.

Insynspersoners innehav av aktier i bolaget

Namn	Innehav 2009-06-30	Innehav 2008-06-30	Förändring under räkenskapsåret
Emma Mellander	30 000	30 000	-
Johan Kristiansson	700 000	500 000	200 000
Lars Johansson	80	80	-
Leonard Daun	-	-	-
Magnus Högdahl	1 005 850	1 965 850	-960 000
Michael Hjort	350 000	50 000	300 000
Patrik Kärkkäinen	550 000	550 000	-
Peter Levin	-	300 000	-300 000
Peter Törnquist	20 000 000	20 000 000	-
Robert Nyberg	-	-	-
Samuel Ranta-Eskola	31 250	26 250	5 000
Tommy Persson	-	-	-
Ursula Bende	-	-	-

Nästa rapporttillfälle

Nästa rapport för perioden 1 juli 2009 till 30 september 2009 publiceras torsdagen den 19 november 2009.

Ordinarie årsstämma kommer att hållas den 19 november 2009. Bolagets årsredovisning kommer att finnas tillgänglig på bolagets hemsida senast två veckor innan stämman.

För verksamhetsåret 2008/2009 föreslår styrelsen att utdelning ej lämnas.

Styrelsen för Starbreeze AB den 27 augusti 2009.

För ytterligare upplysningar kontakta bolagets VD Johan Kristiansson.

Starbreeze AB (publ)

Dragarbrunnsgatan 78B

753 20 Uppsala

Telefon: 018-843 33 00

Investor relations kontakt: ir@starbreeze.com

Web: www.starbreeze.com

Org nr: 556551-8932

Granskningsrapport

Vi har utfört en översiktlig granskning av bifogad bokslutskommuniké för perioden den 1 juli 2008 till den 30 juni 2009 för Starbreeze AB (publ). Det är styrelsen och verkställande direktören som har ansvaret för att upprätta och presentera denna bokslutskommuniké i enlighet med årsredovisningslagen och IAS 34. Vårt ansvar är att uttala en slutsats om denna bokslutskommuniké grundad på vår översiktliga granskning.

Vi har utfört vår översiktliga granskning i enlighet med Standard för översiktlig granskning SÖG 2410 Översiktlig granskning av finansiell delårsinformation utförd av företagets valda revisor som är utgiven av FAR. En översiktlig granskning består av att göra förfrågningar, i första hand till personer som är ansvariga för finansiella frågor och redovisningsfrågor, att utföra analytisk granskning och att vidta andra översiktliga granskningsåtgärder. En översiktlig granskning har en annan inriktning och en betydligt mindre omfattning jämfört med den inriktning och omfattning som en revision enligt Revisionsstandard i Sverige RS och god revisionsordning i övrigt har. De granskningsåtgärder som vidtas vid en översiktlig granskning gör det inte möjligt för oss att skaffa oss en sådan säkerhet att vi blir medvetna om alla viktiga omständigheter som skulle kunna ha blivit identifierade om en revision utförts. Den uttalade slutsatsen grundad på en översiktlig granskning har därför inte den säkerhet som en uttalad slutsats grundad på en revision har.

Grundad på vår översiktliga granskning har det inte kommit fram några omständigheter som ger oss anledning att anse att den bifogad bokslutskommuniké inte, i allt väsentligt, är upprättad för koncernens del i enlighet med årsredovisningslagen och IAS 34 samt för moderbolagets del i enlighet med årsredovisningslagen.

Uppsala den 27 augusti 2009

Öhrlings PricewaterhouseCoopers

Leonard Daun
Auktoriserad revisor