



## **PRESSMEDDELANDE 2010-08-26**

### **Starbreeze AB bokslutskommuniké för perioden 1 juli 2009 till 30 juni 2010**

- Nettoomsättningen för året uppgick till 82,3 MSEK (87,4 MSEK) varav fjärde kvartalet stod för 21,3 MSEK (24,6 MSEK).
- Rörelseresultat före av- och nedskrivningar för året uppgick till -3,0 MSEK (15,9 MSEK) och för fjärde kvartalet till 4,5 MSEK (1,6 MSEK).
- Resultat efter skatt för året uppgick till -10,5 MSEK (12,4 MSEK) och för fjärde kvartalet 0,4 MSEK (0,8 MSEK).
- Resultat per aktie före och efter utspädning uppgick till -0,03 SEK (0,03 SEK).
- Likvida medel och kortfristiga placeringar uppgick på balansdagen till 57,2 MSEK (63,7 MSEK). Likvida medel och kortfristiga placeringar per 17 augusti uppgår till 48,5 MSEK.
- Antalet anställda var 114 personer per den 30 juni 2010. Motsvarande siffra var 103 personer per 30 juni 2009 och 113 personer per 31 mars 2010.

Bokslutskommuniké har avgivits den 26 augusti 2010 av Starbreeze AB:s styrelse. I rapporten angivna uppgifter avser Koncernen, om annat ej framgår av sammanhanget. Uppgifterna inom parantes avser motsvarande period föregående år. Med ”perioden” avses tolv månadersperioden om inget annat anges. **Starbreeze AB (publ)**  
**Org.nr. 556551-8932.**

## Kommentar till kommunikén från VD Johan Kristiansson

---

Starbreeze har nu avslutat verksamhetsåret 2009/2010, vilket är vårt tolfte verksamhetsår sedan starten 1998 och vårt tionde verksamhetsår sedan noteringen på Aktietorget år 2000. För verksamhetsåret som helhet redovisar bolaget en förlust på 10,5 MSEK efter skatt. Detta är naturligtvis en besvikelse, i synnerhet i jämförelse med föregående år då motsvarande siffra var en vinst på 12,4 MSEK. I huvudsak beror förlusten på att vi har satsat extra resurser i vårt stora pågående projekt, som vi inte har fått full finansiell täckning för från vår förläggare Electronic Arts. Vi hoppas dock att dessa extra resurser kommer att ge långsiktig utdelning i form av ett storsäljande spel, som positionerar Starbreeze i det absoluta toppskiktet bland världens oberoende spelutvecklare, och ger oss en god potential för framtida royaltyintäkter.

För årets fjärde kvartal redovisar Starbreeze ett positivt resultat på 0,4 MSEK efter skatt. Resultatet påverkas av två lite speciella poster som i princip tar ut varandra:

- Vi hade en valutakursvinst på 2,9 MSEK under kvartalet, pga stigande dollarkurs. Det är framförallt en effekt av den Completion Bond finansiering som vi använder för vårt pågående projekt. Den ackumulerade effekten av denna typ av valutakursförändringar kommer dock att vara noll när projektet är färdigställt. (Vi har i tidigare kvartal haft ackumulerade valutaförluster för projektet på ca -2,2 MSEK, pga att dollarkursen då har sjunkit.)
- Resultatet har också belastats av en goodwillnedskrivning i fjärde kvartalet på 2,6 MSEK, vilket motsvarar koncernens bokförda värde på vår egenutvecklade spelmotor. Marknaden för spelmotorer har förändrats väsentligt de senaste åren. Den blir alltmer dominerad av några få stora aktörer, tex Epic och Crytek, som satsar mycket stora resurser på teknikutveckling. Allt fler oberoende utvecklare i Starbreeze nisch väljer att licensiera externa motorer. Starbreeze har nu också beslutat att välja denna strategi för framtida titlar. Vi tror att vi kan spara kostnader på detta vis, samtidigt som det förhoppningsvis hjälper oss att göra ännu bättre spel.

Vår stora produktion tillsammans med EA rullar nu på i högt tempo. Vi ser fram mot de första marknadsföringsaktiviteterna, som snart skall inledas.

Vi arbetar också för fullt med införsäljning av nya projekt, mot potentiella förläggartners. Vår ambition är att få ett nytt avtal påskrivet under hösten.

## **Händelser under räkenskapsåret**

---

### **Starbreeze valberedning utsedd i maj**

Enligt beslut på årsstämman den 19 november 2009 skall valberedningen bestå av en ledamot representerande envar av de tre röstmässigt största ägarna jämte styrelseordföranden. Tillsättningen av valberedningen har skett genom att Starbreeze styrelseordförande Peter Törnquist på grundval av bolagets, av Euroclear (f.d. VPC) tillhandahållna, förteckning över registrerade aktieägare per den 30 april 2010 kontaktat de för bolaget största kända ägarna vilka uppmanats att var och en föreslå en representant till valberedningen, när någon av dessa tillfrågade aktieägare avstått sin rätt att utse representant till valberedningen har nästa aktieägare i storleksordning beretts tillfälle att utse ledamot o.s.v. till dess att valberedning kunnat utses. Efter dessa kontakter har valberedningen utsetts och består av följande ledamöter: Peter Törnquist (styrelseordförande i Starbreeze, tillika ordförande i Valberedningen), Nicklas Rydje (representant för Nicklas Rydje), Tommy Tjernell (representant för Tjernell Invest AB) samt Tommy Persson (representant för Peter Törnquist).

Valberedningens uppgift är att inför årsstämman i november 2010 framlägga förslag avseende antal styrelseledamöter som skall väljas av stämman, styrelsearvode, styrelsens sammansättning, styrelseordförande, ordförande på stämman samt, i förekommande fall, val av revisorer och revisorsarvoden.

Aktieägare som vill komma i kontakt med valberedningen kan vända sig till Peter Törnquist telefon: 08-407 87 90, e-post: [ptornquist@cvc.com](mailto:ptornquist@cvc.com). Den som vill lämna förslag eller synpunkter till valberedningen kan göra detta skriftligen genom brev till Starbreeze AB, Dragarbrunnsgatan 78 B, 753 20 Uppsala.

### **Johan Kristiansson har valts till ordförande i branschföreningen ASGD**

Spelplan/ASGD (Association of Swedish Game Developers) är branschorganisationen för svenska spelutvecklingsföretag. Föreningen ca 30 medlemsföretag och drygt 10 stödmedlemmar. Starbreeze VD Johan Kristiansson har suttit i styrelsen för Spelplan sedan grundandet 2005. På föreningens årsmöte 21 april valdes han även till ordförande i styrelsen.

### **Ett av Starbreeze två pågående projekt lades ner i mars**

Starbreeze har arbetat tillsammans med förläggaren Electronic Arts (EA) på två spelutvecklingsprojekt. Ett av dessa projekt, som fortfarande var i förproduktionsfasen, avslutades av EA i mars. Samtidigt initierade Starbreeze och EA kontraktsförhandlingar om extra budget för den kvarvarande gemensamma produktionen.

### **Starbreeze på plats nr 15 i Universums ranking av arbetsgivare**

Undersökningsföretaget Universum genomför en årlig enkät bland universitetsstudenter om vilka potentiella arbetsgivare de uppfattar som mest attraktiva. Bland svenska IT-studenter kom Starbreeze i år på plats nr 15 i denna undersökning. Rankingens toppades av Google, Microsoft och Ericsson. Föregående år kom Starbreeze på plats 33 i denna ranking.

## **Starbreeze finns nu på Facebook och Twitter**

Starbreeze använder numera Facebook och Twitter för att kommunicera med fans, potentiella rekryter och kollegor i branschen. Där berättar vi till exempel om vårt deltagande i olika spelmässor och andra bransch-events. Vi kommer även att använda dessa kanaler för att hjälpa förläggarna i marknadsföringen av våra spel. Kommunikationen sker på engelska. Vi avser inte använda dessa kanaler för att kommunicera större nyheter av kurspåverkande karaktär, där kommer vi även fortsättningsvis använda pressreleaser via [www.huginonline.se](http://www.huginonline.se) och [www.aktietorget.se](http://www.aktietorget.se). Alla är välkomna att ta del av den information som släpps via våra nya kanaler, gå in på [www.twitter.com/StarbreezeAB](http://www.twitter.com/StarbreezeAB) och [www.facebook.com/StarbreezeStudios](http://www.facebook.com/StarbreezeStudios).

## **Mikael Nermark anställdes som vice VD i Starbreeze i november**

Mikael Nermark har anställts som Vice VD i Starbreeze, med första arbetsdag 18 november. Han kommer närmast från posten som vice VD på spelutvecklaren Grin i Stockholm och han har dessförinnan arbetat för spelförläggaren/distributören Pan Vision i Stockholm under 8 år. Han har även suttit med i styrelsen för den svenska spelbranschföreningen Spelplan/ASGD (Association of Swedish Game Developers).

## **Allmänt om verksamheten**

---

Starbreeze AB (publ) är en oberoende spelutvecklare som utvecklar TV- och datorspel i samarbete med internationella spelförläggare. Starbreeze får vanligtvis ersättning från förläggaren i form av ett fast arvode för utvecklingsarbetet (förskottsbetalning), kopplade till vissa förutbestämda milstolpeleveranser, samt extra säljroyaltybonus om spelets försäljning överstiger en viss nivå. Förläggaren står utöver finansiering även för marknadsföring och distribution av spelet.

Samarbetet mellan förläggare och utvecklare regleras av ett detaljerat avtal, som specificerar skyldigheter och ansvar hos respektive part under produktionen. Starbreeze har bland annat ett omfattande ansvar för att inget material i spelen gör upphovsrättsintrång eller bryter mot andra legala regelverk.

Starbreeze redovisning bygger på successiv vinstavräkning, som går ut på att bolaget löpande gör en prognos av hur mycket internt arbete och hur mycket externa kostnader som återstår för att färdigställa varje spelproduktion. Utifrån denna uppskattning kan bolaget sedan tillgodoräkna sig en viss mängd intäkter under redovisningsperioden. Naturligtvis finns det alltid vissa osäkerheter i uppskattningen av exakt hur mycket arbete som återstår i ett projekt, vilket kan göra det svårt att fastställa en helt rättvisande vinstnivå under ett enskilt kvartal.

Starbreezekoncernen omfattas av moderbolaget Starbreeze AB (publ) och de helägda dotterbolagen Starbreeze Studios AB (org. nr 556558-4496) och Sidecar 1 AB (Org.nr 556779-9654). All personal är anställd i moderbolaget.

Sedan grundandet 1998 har Starbreeze utvecklats till en etablerad aktör på den internationella spelmarknaden.

## **Affärsidé**

---

Starbreeze utvecklar TV- och datorspel inom action/adventure-genren i partnerskap med ledande internationella spelförläggare.

## **Vision**

---

Starbreeze skall vara en av de ledande oberoende spelutvecklarna i världen, mätt enligt försäljningsvolym och recensionsbetyg för våra spel.

## **Marknad och trender**

---

Den internationella marknaden för spelmjukvara (exklusive konsoler och accessoarer) hade 2008 konsumentintäkter på ca 51 miljarder US dollar.

Trenden i spelbranschen är att det produceras färre spel men med allt större utvecklingsbudgetar. Action/adventure-spel för Xbox 360, Playstation 3 och PC, den nisch där Starbreeze befinner sig, har normalt utvecklingsbudgetar i storleksordningen 10 – 25 miljoner USD.

Det normala i branschen är att det tar cirka 18-36 månader att slutföra ett spelutvecklingsuppdrag. Spelen genererar huvuddelen av intäkterna från konsumenter de första veckorna efter lansering.

## **Personal**

---

Antalet anställda uppgick per den 30 juni till 114 personer (103 personer). Medelantalet heltidsanställda för perioden uppgick till 110 personer (92 personer). Medelåldern är 31 år och könsfördelningen är 105 män och 9 kvinnor.

## **Personalbonusprogram**

---

Det föreligger inga aktierelaterade incitamentsprogram i bolaget. Det finns dock ett personalbonusprogram där 30 % av erhållen säljroyalty fördelas till personalen (inklusive sociala kostnader). Programmet bedöms vara viktigt för att kunna rekrytera och bibehålla kompetent personal. Under perioden har personalen erhållit 0 TSEK (0 TSEK) i royaltybonus.

## **Investeringar**

---

Under perioden har 2,7 MSEK (3,7 MSEK) investerats i datorer, bildskärmar, nätverksutrustning och inventarier.

## Risker och osäkerhetsfaktorer

---

De största riskerna och osäkerhetsfaktorerna är i förtid avslutade projekt, projektförseningar och beläggningsslapp mellan produktioner. Dessa och övriga risker såsom upphovsrättsintrång, förlust av nyckelpersoner och valutakursförändringar beskrivs i Starbreeze årsredovisning 2008/2009 förvaltningsberättelsen på sidan 14 och i not 3.

De största förändringarna efter att årsredovisningen avgetts är att ett av företagets pågående projekt har lagts ned samt att det kvarvarande projektet är förseurat. De finansiella effekterna av detta har lett till negativt resultat främst pga att det kvarvarande projektets beräknade framtida förlust har belastat årets resultat. Styrelsens bedömning är att ytterligare ett avtal kommer att kunna tecknas under hösten men om detta förseuras kan tillkommande finansiering bli nödvändig.

För att kunna upprätta delårsrapporter och årsredovisning enligt god redovisningssed måste företagsledningen göra bedömningar och antaganden som påverkar i bokslutet redovisade tillgångar, skulder och intäkter. Faktiskt utfall kan skilja sig från dessa bedömningar.

Den kortsiktiga resultatpåverkan från valutakursförändringar kan vara positiv eller negativ, beroende på den aktuella valutaexponeringen från kundfordringar, bankmedel, valutaterminer, etc. På lång sikt leder dock en låg dollarkurs alltid till att vinstmarginalen påverkas negativt, eftersom Starbreeze då får en sämre kostnadsposition i jämförelse med amerikanska konkurrenter.

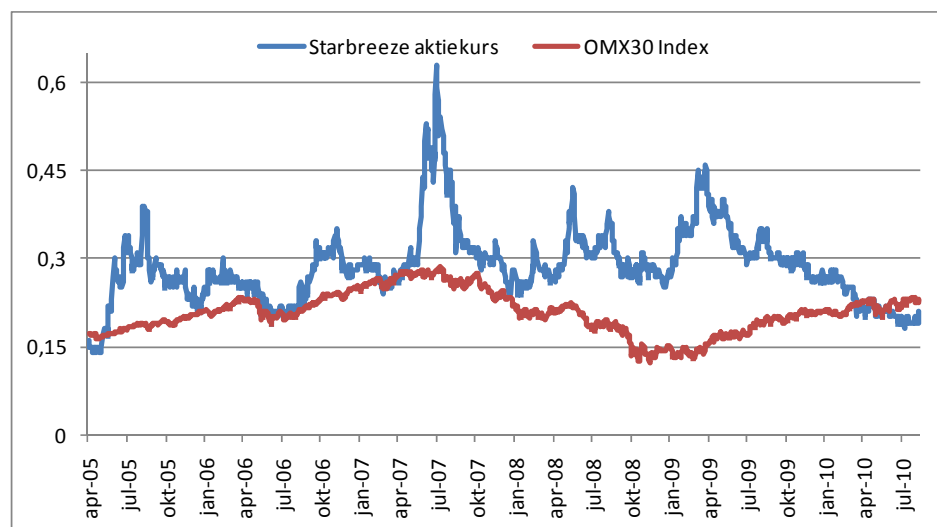
## Starbreeze Aktie

---

Starbreeze aktie är sedan den 31 juli år 2000 noterad på Aktietorgets lista. Aktien har kortnamn STAR och ISIN-kod SE0000667875. En noteringspost omfattar 1 stycken aktie. Antalet utestående aktier var per den 30 juni 2010 374 951 478 stycken och aktiekursen var 0,19 SEK.

## Aktiekursens utveckling

---



Sista angiven kurs är från 2010-08-19, på 21 öre.

## Finansiell utveckling

---

Under Q2 förlängdes produktionstiden för bolagets båda pågående projekt vilket ledde till negativt resultat då dessa utökningar endast delvis täcktes av förläggaren.

I Q3 lades det ena av projekten ned. Det kvarvarande projektet har utökats och sysselsätter från mars 2010 merparten av de anställda och bär nu ensamt i stort sett alla fasta kostnader, vilka tidigare fördelats mellan de två projekten. Trots utökad finansiering beräknas detta projekt att gå med förlust pga förseningar, enligt vår projektredovisningsmodell, och projektets beräknade framtida förlust har belastat årets resultat.

Nettoomsättningen för året uppgick till 82,3 MSEK (87,4 MSEK) varav fjärde kvartalet stod för 21,3 MSEK (24,6 MSEK).

I completionbond-finansieringen för vårt kvarvarande projekt ingår en terminssäkring. Utestående valutaterminskontrakt tas upp till verkligt värde och de värdeförändringar som uppkommer redovisas i koncernens resultaträkning. Värdeförändringarna på terminerna påverkar resultatet löpande, eftersom säkringsredovisning inte tillämpas. Dessa värdeförändringar kommer emellertid att reduceras i takt med att projektet slutförs. Utifrån koncernens perspektiv kommer den totala valutarisken att ha eliminerats vid projektets slut.

Valutakursvinsten för terminssäkringen var under året 0,5 MSEK.

I koncernen räknas intäkterna i Sidecar AB om till snittkurs vilket har gett upphov till en redovisningsmässig valutakursvinst på 1,6 MSEK.

Den totala valutakursvinsten för året var 2,0 MSEK (0,4 MSEK).

Resultat efter finansiella poster för året uppgick till -10,5 MSEK (12,4 MSEK) och för fjärde kvartalet 0,4 MSEK (0,8 MSEK).

Fordran och lån avseende completionbond-finansieringen värderas till verkligt värde i balansräkningen vilket lett till att finansiella kostnader har belastats med -0,6 MSEK.

Eftersom bolaget beslutat att utveckla kommande spel med licensierad extern motor har aktierna i dotterbolaget Starbreeze Studios AB skrivits ned med 7,0 MSEK i moderbolaget. I koncernen har goodwill, avseende dessa aktier, skrivits ned med 2,6 MSEK.

Posten långfristiga fordringar i balansräkningen består av 3,5 MSEK som utgör pantsatta bankmedel vilka ställts som säkerhet för hyresgaranti och en långfristig fordran, på Electronic Arts, som uppgår till 5,6 MUSD. Denna fordran är upptaget till balansdagens kurs i balansräkningen, vilket motsvarar 43,0 MSEK. Fordran kommer att gradvis öka i takt med att produktionen fortskrider.

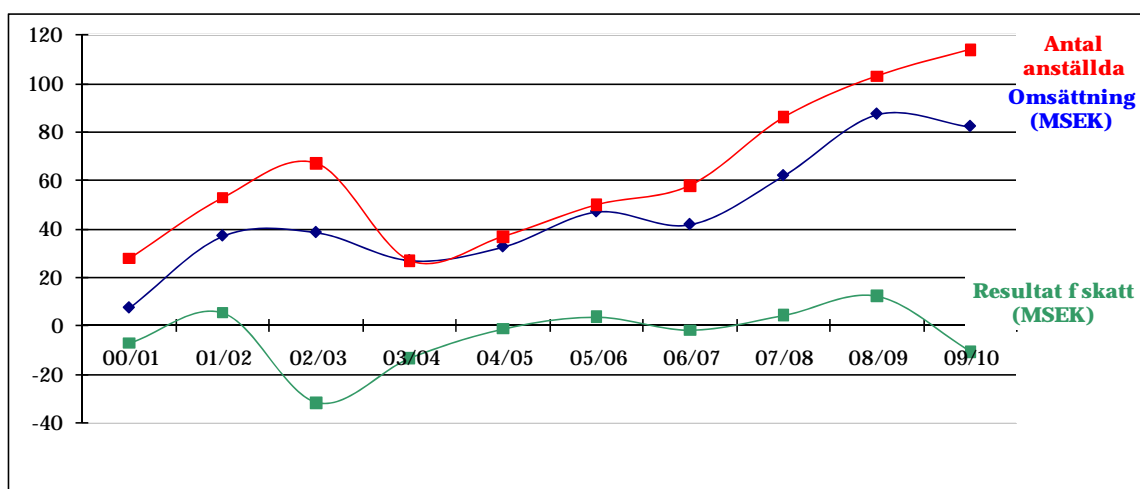
Likvida medel och kortfristiga placeringar uppgår per den 30 juni 2010 till 57,2 MSEK (63,7 MSEK). Av dessa är 31,8 MSEK placerade i ränte-, obligations- och likviditetsfonder med låg risk och hög likviditet.

Koncernens eget kapital per den 30 juni 2010 uppgick till 32,7 MSEK (43,2 MSEK) vilket motsvarar en soliditet på 27,7 % (45,3 %). Eget kapital per aktie efter utspädning på balansdagen uppgick till 0,09 SEK (0,12 SEK).

Koncernen har under året upptagit ett lån om 5,5 MUSD i City National Bank, lånet avser completionbond-finansieringen av ett av de pågående projekten. Detta lån är upptaget till balansdagens kurs i balansräkningen, vilket motsvarar 43,3 MSEK. Lånet kommer gradvis öka i takt med att produktionen fortskrider.

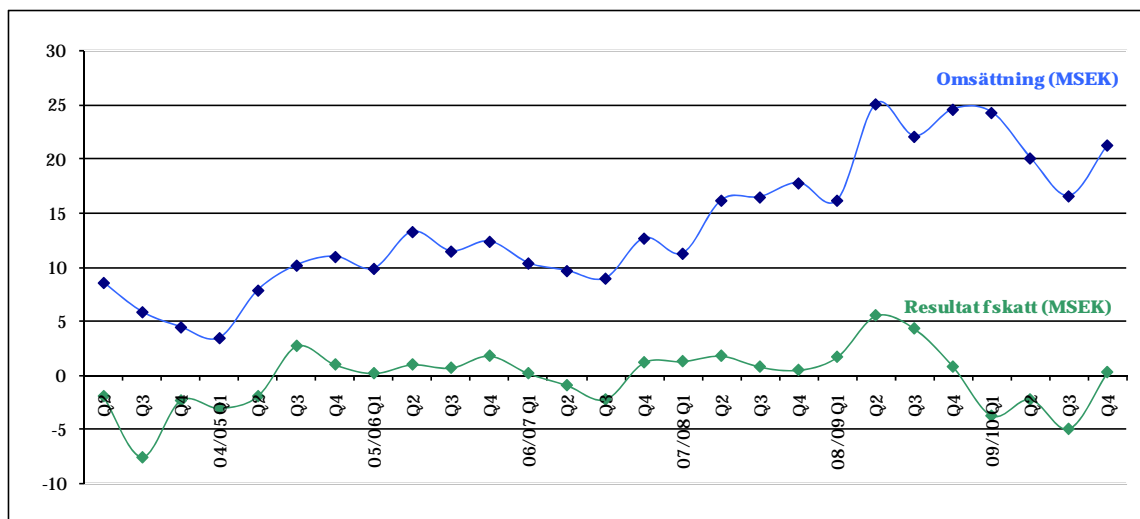
Kassaflödet under året var 3,9 MSEK (-23,3 MSEK) och för fjärde kvartalet 14,9 MSEK (7,5 MSEK).

### Finansiell historik per verksamhetsår från 2000/2001 och framåt



From Räkenskapsåret 2004/2005 baseras redovisningen på IFRS och åren dessförinnan på Redovisningsrådets rekommendationer och uttalanden.

### Finansiell historik per kvartal från Q1 2003/2004 och framåt





## **Moderbolaget**

Koncernens verksamhet bedrivs i moderbolaget Starbreeze AB (publ). Moderbolagets nettoomsättning för året uppgick till 77,6 MSEK (85,9 MSEK) och resultatet efter finansnetto var -6,6 MSEK (10,4 MSEK). Likvida medel och kortfristiga placeringar uppgick per den 30 juni 2010 till 56,9 MSEK (63,6 MSEK). Investeringar i inventarier och datorinventarier har skett med 2,7 MSEK (3,7 MSEK). Moderbolagets egna kapital på bokslutsdagen var 32,8 MSEK (47,5 MSEK).

## Nyckeltal, koncern

	2009/2010 Q4 Apr-Jun	2009/2010 Q1-Q4 Helår	2008/2009 Q4 Apr-Jun	2008/2009 Q1-Q4 Helår
Nettoomsättning, tsek	21 312	82 313	24 615	87 375
EBITDA, tsek	4 452	-2 978	1 589	15 870
EBIT, tsek	852	-9 574	667	12 372
Periodens resultat, tsek	358	-10 478	849	12 356
Rörelsemarginal, %	4,0	-11,6	2,7	14,2
Vinstmarginal, %	1,0	-12,7	3,4	14,1
Soliditet, %	27,7	27,7	45,3	45,3
Räntabilitet på eget kapital, %	1,1	-27,6	2,0	33,4
Räntabilitet på sysselsatt kapital, %	2,0	-14,3	1,6	35,7
Kassaflöde per aktie, kr	0,01	-0,12	0,02	0,05
<b>Eget kapital per aktie</b>				
före utspädning, kr	0,09	0,09	0,12	0,12
efter utspädning, kr	0,09	0,09	0,12	0,12
Aktiens sluttkurs för perioden, kr	0,20	0,20	0,32	0,32
<b>Resultat per aktie</b>				
före utspädning, kr	0,00	-0,03	0,00	0,03
efter utspädning, kr	0,00	-0,03	0,00	0,03
<b>Antal aktier vid periodens slut</b>				
före utspädning, st	374 951 478	374 951 478	374 951 478	374 951 478
efter utspädning, st	374 951 478	374 951 478	374 951 478	374 951 478
<b>Genomsnittligt antal aktier</b>				
före utspädning, st	374 951 478	374 951 478	374 951 478	374 951 478
efter utspädning, st	374 951 478	374 951 478	374 951 478	374 951 478
<b>Antalet anställda</b>				
i genomsnitt, st	112	111	99	92
vid periodens slut, st	114	114	103	103

*EBITDA*: Rörelseresultat före avskrivningar.

*EBIT*: Rörelseresultat efter avskrivningar.

*Rörelsemarginal*: Rörelseresultat efter avskrivningar i procent av omsättningen.

*Vinstmarginal*: Resultat efter finansiella poster i procent av omsättningen.

*Soliditet*: Eget kapital i procent av totalt kapital.

*Räntabilitet på eget kapital*: Resultat efter finansiella poster minskad med full skatt i procent av genomsnittligt eget kapital. (Räntabiliteten för kvartalet är beräknad på 3 månader).

*Räntabilitet på sysselsatt kapital*: Resultat efter avskrivningar plus finansiella intäkter i procent av genomsnittligt sysselsatt kapital. (Räntabiliteten för kvartalet är beräknad på 3 månader).

*Kassaflöde per aktie*: Kassaflöde från den löpande verksamheten dividerat med genomsnittligt antal aktier under perioden.

*Eget kapital per aktie*: Eget kapital dividerat med antal aktier vid årets slut.

*Resultat per aktie*: Resultat efter skatt dividerat med genomsnittligt antal aktier under perioden.

*Eget kapital*: Redovisat eget kapital inklusive 73,7 procent av obeskattade reserver.

*Sysselsatt kapital*: Totalt kapital minskat med icke räntebärande skulder.

## Resultaträkning, koncern

TSEK	2009/2010 Q4 Apr-Jun	2009/2010 Q1-Q4 Helår	2008/2009 Q4 Apr-Jun	2008/2009 Q1-Q4 Helår
Nettoomsättning	21 312	82 313	24 615	87 375
Övriga rörelseintäkter	2 855	2 010	-225	423
<b>Summa intäkter</b>	<b>24 167</b>	<b>84 323</b>	<b>24 390</b>	<b>87 798</b>
Övriga externa kostnader	-4 169	-28 640	-8 013	-20 913
Personalkostnader	-15 546	-58 661	-14 788	-51 015
Avskrivningar materiella anläggningstillgångar	-974	-3 970	-922	-3 498
Nedskrivning goodwill	-2 626	-2 626	-	-
<b>Rörelseresultat</b>	<b>852</b>	<b>-9 574</b>	<b>667</b>	<b>12 372</b>
Finansiella intäkter	508	1 037	179	1 016
Finansiella kostnader	-1 002	-1 941	3	-1 032
<b>Resultat före skatt</b>	<b>358</b>	<b>-10 478</b>	<b>849</b>	<b>12 356</b>
Inkomstskatt	-	-	-	-
<b>Periodens resultat</b>	<b>358</b>	<b>-10 478</b>	<b>849</b>	<b>12 356</b>
<b>Periodens resultat hänförligt till:</b>				
Moderföretagets aktieägare	358	-10 478	849	12 356
Minoritetsintresse	-	-	-	-
<b>Resultat per aktie, räknat på resultat hänförligt till moderföretagets aktieägare under perioden:</b>				
Resultat per aktie före utspädning, kr	0,00	-0,03	0,00	0,03
Resultat per aktie efter utspädning, kr	0,00	-0,03	0,00	0,03

## Rapport över totalresultatet, koncernen

TSEK	2009/2010 Q4 Apr-Jun	2009/2010 Q1-Q4 Helår	2008/2009 Q4 Apr-Jun	2008/2009 Q1-Q4 Helår
Periodens resultat	358	-10 478	849	12 356
Övrigt totalresultat	-	-	-	-
<b>Summa totalresultat för perioden</b>	<b>358</b>	<b>-10 478</b>	<b>849</b>	<b>12 356</b>
<b>Summa totalresultat hänförligt till:</b>				
Moderföretagets aktieägare	358	-10 478	849	12 356

## Balansräkning, koncern

<b>TILLGÅNGAR</b>	<b>2010-06-30</b>	<b>2009-06-30</b>
<b>TSEK</b>		
<i>Anläggningstillgångar</i>		
<b>Immateriella anläggningstillgångar</b>		
Goodwill	-	2 626
<b>Materiella anläggningstillgångar</b>		
Datorer och övriga inventarier	8 102	9 406
<b>Långfristiga fordringar</b>	46 490	3 448
<b>Summa anläggningstillgångar</b>	<b>54 592</b>	<b>15 480</b>
<i>Omsättningstillgångar</i>		
<b>Kortfristiga fordringar</b>		
Kundfordringar och övriga fordringar	2 862	9 807
Förutbetalda kostnader och upplupna intäkter	2 553	6 426
Derivatinstrument	471	-
<b>Kortfristiga placeringar</b>	31 763	42 085
<b>Likvida medel</b>	25 407	21 638
<b>Summa omsättningstillgångar</b>	<b>63 056</b>	<b>79 956</b>
<b>SUMMA TILLGÅNGAR</b>	<b>117 648</b>	<b>95 436</b>
<b>EGET KAPITAL OCH SKULDER</b>		
<b>TSEK</b>		
<b>Eget kapital</b>		
Aktiekapital	7 499	7 499
Övrigt tillskjutet kapital	21 201	21 201
Balanserat resultat inklusive årets resultat	4 023	14 501
<b>Summa eget kapital</b>	<b>32 723</b>	<b>43 201</b>
<b>Långfristiga skulder</b>		
Räntebärande skulder	43 297	-
<b>Summa långfristiga skulder</b>	<b>43 297</b>	<b>-</b>
<b>Kortfristiga skulder</b>		
Leverantörsskulder och övriga skulder	5 671	5 515
Upplupna kostnader och förutbetalda intäkter	35 957	46 720
<b>Summa kortfristiga skulder</b>	<b>41 628</b>	<b>52 235</b>
<b>SUMMA EGET KAPITAL OCH SKULDER</b>	<b>117 648</b>	<b>95 436</b>

## Kassaflödesanalys, koncernen

TSEK	2009/2010 Q4 Apr-Jun	2009/2010 Q1-Q4 Helår	2008/2009 Q4 Apr-Jun	2008/2009 Q1-Q4 Helår
<b>Den löpande verksamheten</b>				
Rörelseresultat	852	-9 574	667	12 372
Justering för poster som inte ingår i kassaflödet	1 560	6 739	922	3 498
Betald ränta	-164	-513	-	-6
Erhållen ränta	-	90	-	1 294
Betalda inkomstskatter	-128	-571	-91	-303
<b>Kassaflöde från rörelsen före ökning/minskning fordringar</b>	<b>2 120</b>	<b>-3 829</b>	<b>1 498</b>	<b>16 855</b>
Ökning (-)/minskning(+) av fordringar	8 163	-32 244	4 807	-12 699
Ökning(+)/minskning(-) av kortfristiga skulder	-6 001	-9 987	1 856	12 952
<b>Kassaflöde från den löpande verksamheten</b>	<b>4 282</b>	<b>-46 060</b>	<b>8 161</b>	<b>17 108</b>
<b>Investeringsverksamheten</b>				
Förvärv av materiella anläggningstillgångar	-427	-2 666	-668	-3 692
Ökning (-)/minskning(+) kortfristiga placeringar	-	10 000	-	-36 701
<b>Kassaflöde från investeringsverksamheten</b>	<b>-427</b>	<b>7 334</b>	<b>-668</b>	<b>-40 393</b>
<b>Finansieringsverksamheten</b>				
Ökning av lån	11 068	42 631	-	-
<b>Kassaflöde från finansieringsverksamheten</b>	<b>11 068</b>	<b>42 631</b>	<b>-</b>	<b>-</b>
<b>Periodens kassaflöde</b>	<b>14 923</b>	<b>3 905</b>	<b>7 493</b>	<b>-23 285</b>
Likvida medel vid periodens början	10 415	21 638	14 156	44 487
Kursdifferens i likvida medel	69	-136	-11	436
Likvida medel vid periodens slut	25 407	25 407	21 638	21 638
<b>Summa disponibla likvida medel</b>	<b>25 407</b>	<b>25 407</b>	<b>21 638</b>	<b>21 638</b>

### Justering för poster som inte ingår i kassaflödet

Avskrivningar	974	3 970	922	3 498
Nedskrivning goodwill	2 626	2 626	-	-
Övriga orealiserade kursförluster	618	614	-	-
Orealiserad värdeförändring derivat	-2 658	-471	-	-
<b>Summa</b>	<b>1 560</b>	<b>6 739</b>	<b>922</b>	<b>3 498</b>

## Förändringar i koncernens egna kapital, hänförligt till moderföretagets aktieägare

TSEK	2009/2010 Q1-Q4 Helår	2008/2009 Q1-Q4 Helår
Ingående eget kapital enligt balansräkning per 1 juli	43 201	30 845
Summa totalresultat för perioden	-10 478	12 356
<b>Belopp vid periodens utgång</b>	<b>32 723</b>	<b>43 201</b>
<b>Förändring i antal utestående aktier</b>		
Antal aktier per den 1 juli	374 951 478	374 951 478
<b>Antal aktier vid periodens utgång</b>	<b>374 951 478</b>	<b>374 951 478</b>

## Resultaträkning, moderbolag

<b>TSEK</b>	<b>2009/2010 Q4 Apr-Jun</b>	<b>2009/2010 Q1-Q4 Helår</b>	<b>2008/2009 Q4 Apr-Jun</b>	<b>2008/2009 Q1-Q4 Helår</b>
Nettoomsättning	21 361	77 585	23 090	85 850
Övriga rörelseintäkter	129	-	-225	423
<b>Summa intäkter</b>	<b>21 490</b>	<b>77 585</b>	<b>22 865</b>	<b>86 273</b>
Övriga externa kostnader	-4 628	-24 190	-6 979	-21 298
Personalkostnader	-15 546	-58 661	-14 788	-51 015
Avskrivningar materiella anläggningstillgångar	-974	-3 970	-922	-3 498
Övriga rörelsekostnader	-	-78	-	-
<b>Rörelseresultat</b>	<b>342</b>	<b>-9 314</b>	<b>176</b>	<b>10 462</b>
Finansiella intäkter	125	33	179	1 016
Finansiella kostnader	-1	-323	3	-1 032
Nedskrivning aktier i dotterbolag	-7 030	-7 030	-	-
<b>Resultat före skatt</b>	<b>-6 564</b>	<b>-16 634</b>	<b>358</b>	<b>10 446</b>
Inkomstskatt	-	-	-	-
<b>Periodens resultat</b>	<b>-6 564</b>	<b>-16 634</b>	<b>358</b>	<b>10 446</b>

## Balansräkning, moderbolag

<b>TILLGÅNGAR</b>	<b>2010-06-30</b>	<b>2009-06-30</b>
<b>TSEK</b>		
<i>Anläggningstillgångar</i>		
<b>Materiella anläggningstillgångar</b>		
Datorer och övriga inventarier	8 102	9 406
<b>Finansiella anläggningstillgångar</b>		
Andelar i koncernföretag	200	7 230
<b>Långfristiga fordringar</b>	3 483	3 448
<b>Summa anläggningstillgångar</b>	<b>11 785</b>	<b>20 084</b>
<i>Omsättningstillgångar</i>		
<b>Kortfristiga fordringar</b>		
Kundfordringar	232	8 064
Fordringar koncernföretag	1 816	1 408
Övriga fordringar	856	1 742
Förutbetalda kostnader och upplupna intäkter	2 553	3 493
<b>Kortfristiga placeringar</b>	31 763	42 085
<b>Likvida medel</b>	25 099	21 538
<b>Summa omsättningstillgångar</b>	<b>62 319</b>	<b>78 330</b>
<b>SUMMA TILLGÅNGAR</b>	<b>74 104</b>	<b>98 414</b>
<b>EGET KAPITAL OCH SKULDER</b>		
<b>TSEK</b>		
<b>Eget kapital</b>		
<i>Bundet eget kapital</i>		
Aktiekapital	7 499	7 499
Reservfond	21 201	21 201
<i>Fritt eget kapital</i>		
Balanserat resultat	20 740	8 399
Periodens resultat	-16 634	10 446
<b>Summa eget kapital</b>	<b>32 806</b>	<b>47 545</b>
<b>Kortfristiga skulder</b>		
Leverantörsskulder	1 397	2 535
Skulder till koncernföretag	284	286
Övriga skulder	4 156	2 858
Upplupna kostnader och förutbetalda intäkter	35 461	45 190
<b>Summa kortfristiga skulder</b>	<b>41 298</b>	<b>50 869</b>
<b>SUMMA EGET KAPITAL OCH SKULDER</b>	<b>74 104</b>	<b>98 414</b>



## Redovisnings- och värderingsprinciper

---

Denna delårsrapport är upprättad i överensstämmelse med IAS 34, Interim Financial Reporting. Redovisningsprinciperna överensstämmer med de principer som tillämpades i 2008/2009 års årsredovisning.

För moderbolaget har Rådet för finansiell rapporterings rekommendation RFR 2.2 Redovisning för juridisk person tillämpats vid upprättandet av denna delårsrapport.

### Nya redovisningsprinciper 2009

Starbreeze tillämpar från den 1 juli 2009 IFRS 8. Den nya standarden kräver att segments-informationen presenteras utifrån ledningens perspektiv vilket innebär att den presenteras på det sätt som den används i den interna rapporteringen, då denna uppföljning sker på koncernnivå så utgörs Starbreeze redovisning även fortsättningsvis endast av ett segment.

Omarbetade IAS 1 Utformning av finansiella rapporter tillämpas från den 1 juli 2009. Ändringen har påverkat Starbreeze årsredovisning retroaktivt från den 30 juni 2007. Ändringen medför bl.a. att intäkter och kostnader som tidigare redovisats direkt i eget kapital numera redovisas i en separat rapport direkt efter resultatrapporten. En annan förändring är att nya benämningar på de finansiella rapporterna kan användas. Denna förändring är dock inte tvingande och Starbreeze har valt att behålla de gamla benämningarna.

## Inkomstskatter

---

Starbreeze redovisar inte värdet av underskottsavdrag som en tillgång i balansräkningen. När bolagets framtida beräknade vinster förväntas bli tillräckligt stabila kommer en uppskjuten skattefordran att redovisas. Det ackumulerade skattemässiga underskottet uppgår per den 30 juni 2010 till 41,4 MSEK.

## Ställda säkerheter och ansvarsförbindelser

---

### Ställda säkerheter och ansvarsförbindelser

	Koncern och moderbolag	
	2010-06-30	2009-06-30
<b>Ställda säkerheter</b>		
Pantsatta bankmedel	3 483	3 448
Pantsatta aktier i Sidecar 1 AB	100	-
<b>Ansvarsförbindelser</b>	-	-

Pantsatta bankmedel är spärrade bankmedel som ställts som säkerhet för hyresgaranti.

Moderbolaget har gentemot City National Bank åtagit sig ett ansvar för dotterbolaget Sidecars fullgörande av dess förpliktelser i den s.k. completionbond-finansieringen som innebär ett borgensliknande åtagande för moderbolaget för dotterbolagets handlande som kan utlösas p.g.a. vissa rättshandlingar från dotter- och/eller moderbolagets sida, t.ex. bedrägeri eller grov vårdslöshet m.m. Vidare har aktierna i Sidecar samt Starbreeze rättigheter till projektet och Co-publishing agreement pantsatts gentemot samma bank vilken kan påkalla betalningsansvar för moderbolaget vid t.ex. konkurs i dotterbolaget eller att dotterbolaget av andra skäl inte slutför uppdraget.

## Insynspersoners innehav av aktier i bolaget

---

Namn	Innehav 2010-06-30	Innehav 2009-06-30	Förändring under räkenskapsåret
Carl Vikman	-	-	-
Emma Mellander	30 000	30 000	-
Johan Kristiansson	860 000	700 000	160 000
Johan Tengå	-	-	-
Lars Johansson	80	80	-
Leonard Daun	-	-	-
Mattias Wiking	60 000	45 000	15 000
Mattias Snygg	-	-	-
Michael Hjort	350 000	350 000	-
Mikael Nermark	-	-	-
Patrik Kärkkäinen	550 000	550 000	-
Peter Levin	-	-	-
Peter Törnquist	20 000 000	20 000 000	-
Robert Nyberg	-	-	-
Samuel Ranta-Eskola	81 250	31 250	50 000
Tommy Persson	-	-	-
Ursula Bende	-	-	-

## Nästa rapporttillfälle

---

Nästa rapport för perioden 1 juli till 30 september 2010 publiceras torsdagen den 11 november 2010.

Ordinarie årsstämma kommer att hållas den 11 november 2010. Bolagets årsredovisning kommer att finnas tillgänglig på bolagets hemsida senast två veckor innan stämman.

För verksamhetsåret 2009/2010 föreslår styrelsen att utdelning ej lämnas.

Styrelsen för Starbreeze AB den 26 augusti 2010.

För ytterligare upplysningar kontakta bolagets VD Johan Kristiansson.

Starbreeze AB (publ)

Dragarbrunnsgatan 78B

753 20 Uppsala

Telefon: 018-843 33 00

Investor relations kontakt: [ir@starbreeze.com](mailto:ir@starbreeze.com)

Web: [www.starbreeze.com](http://www.starbreeze.com)

Org nr: 556551-8932

## **Granskningsrapport**

Vi har utfört en översiktlig granskning av bifogad bokslutskommuniké för perioden den 1 juli 2009 till den 30 juni 2010 för Starbreeze AB (publ). Det är styrelsen och verkställande direktören som har ansvaret för att upprätta och presentera denna bokslutskommuniké i enlighet med årsredovisningslagen och IAS 34. Vårt ansvar är att uttala en slutsats om denna bokslutskommuniké grundad på vår översiktliga granskning.

Vi har utfört vår översiktliga granskning i enlighet med Standard för översiktlig granskning SÖG 2410 Översiktlig granskning av finansiell delårsinformation utförd av företagets valda revisor som är utgiven av FAR. En översiktlig granskning består av att göra förfrågningar, i första hand till personer som är ansvariga för finansiella frågor och redovisningsfrågor, att utföra analytisk granskning och att vidta andra översiktliga granskningsåtgärder. En översiktlig granskning har en annan inriktning och en betydligt mindre omfattning jämfört med den inriktning och omfattning som en revision enligt Revisionsstandard i Sverige RS och god revisions sed i övrigt har. De granskningsåtgärder som vidtas vid en översiktlig granskning gör det inte möjligt för oss att skaffa oss en sådan säkerhet att vi blir medvetna om alla viktiga omständigheter som skulle kunna ha blivit identifierade om en revision utförts. Den uttalade slutsatsen grundad på en översiktlig granskning har därför inte den säkerhet som en uttalad slutsats grundad på en revision har.

Grundad på vår översiktliga granskning har det inte kommit fram några omständigheter som ger oss anledning att anse att den bifogad bokslutskommuniké inte, i allt väsentligt, är upprättad för koncernens del i enlighet med årsredovisningslagen och IAS 34 samt för moderbolagets del i enlighet med årsredovisningslagen.

Uppsala den 25 augusti 2010

Öhrlings PricewaterhouseCoopers

Leonard Daun  
Auktoriserad revisor