



PRESSMEDDELANDE 2010-02-18

Starbreeze AB halvårsrapport för perioden 1 juli till 31 december 2009

- Nettoomsättningen för perioden uppgick till 44,4 MSEK (41,0 MSEK) varav andra kvartalet stod för 20,1 MSEK (24,9 MSEK).
- Rörelseresultat före avskrivningar för perioden uppgick till -3,6 MSEK (9,1 MSEK) och för andra kvartalet till -0,9 MSEK (7,0 MSEK).
- Resultat efter skatt för perioden uppgick till -5,9 MSEK (7,2 MSEK) och för andra kvartalet -2,2 MSEK (5,5 MSEK).
- Resultat per aktie före och efter utspädning uppgick till -0,02 SEK (0,02 SEK).
- Likvida medel och kortfristiga placeringar uppgick på balansdagen till 54,8 MSEK (45,3 MSEK).
- Antalet anställda har ökat från 103 personer per den 30 juni 2009 till 117 personer per den 31 december 2009.

Halvårsrapporten har avgivits den 18 februari 2010 av Starbreeze AB:s styrelse. I rapporten angivna uppgifter avser Koncernen, om ej annat framgår av sammanhanget. Uppgifterna inom parantes avser motsvarande period föregående år. Med ”perioden” avses sexmånadersperioden om inget annat anges. **Starbreeze AB (publ)**
Org.nr. 556551-8932.

Kommentar till halvårsrapporten från VD Johan Kristiansson

Den turbulenta perioden i spelbranschen har fortsatt under vintern. Det är framförallt tre faktorer som har skapat denna turbulens:

- Det har under många års tid byggts upp en överkapacitet i spelbranschen, delvis med hjälp av externt riskkapital. Detta har gjort att lönsamheten generellt varit svag i branschen. Den internationella finanskrisen tvingade till slut fram en "shake-out" där kapitalet sinade och många aktörer (både utvecklare och förläggare) tvingades skära ner, eller lägga ner.
- Den internationella spelförsäljningen minskade något i omsättning under 2009. Marknaden för fysiskt distribuerade spel tappade ca 8 % av omsättningen (enligt NPD, GfK, etc) och tillväxten inom digital distribution har inte varit tillräckligt stor för att uppväga detta tapp. En lång period av tillväxt i branschen har alltså brutits, vilket skapat en viss osäkerhet hos förläggarna. Det är dock ännu för tidigt att säga om nedgången beror på tillfälliga konjunkturfaktorer, eller om det kan bero på strukturella faktorer, som t.ex. att konsumenterna har börjat lägga mer tid&pengar på mindre och billigare spel (i många fall gratis) som de kan komma åt direkt via internet.
- Det pågår en konsolidering som innebär att ett fåtal stora titlar tar en allt större andel av spelmarknaden varje år. De flesta förläggare kraftsamlar nu därför på några få stora titlar, helst uppföljare till spel som redan har bevisats kommersiellt.

Dessa faktorer sammantaget har gjort att många spelförläggare har genomfört sparpaket och skurit ner antalet titlar det senaste året. Det har också gjort att ribban har höjts för vilken kvalitetsnivå som förväntas av de spel som skall få fortsatt finansiering. För Starbreeze del har detta inneburit att förväntningarna på våra två pågående produktioner har stigit till en nivå som vi inte hade räknat med när vi tecknade kontrakten. Vi har därför beslutat att förlänga dessa produktioner och spendera fler man-månader än tidigare planerat. Tyvärr får vi inte full teckning för dessa ökade produktionskostnader från vår förläggare, vilket resulterar i att Starbreeze redovisar ett negativt rörelseresultat för andra kvartalet. Samtidigt innebär dessa extra resurser att vi kan höja ambitionsnivån för våra spel, vilket borde öka våra chanser att få säljroyalty när spelen släpps.

Nettoresultatet i kvartalet får en viss hjälp av en positiv värdeförändring på valutaterminer som är kopplade till den completionbond-affär som vi har för ett av våra projekt. Denna värdeförändring är dock endast tillfällig, effekten kommer att neutraliseras i takt med att projektet färdigställs. Föregående kvartal slog denna valutaeffekt åt andra hållet.

Avslutningsvis kan man konstatera att Starbreeze hittills verkar ha klarat den pågående branschturbulensen relativt bra i jämförelse med branschkollegorna. Vi har fortfarande två stora projekt som rullar vidare tillsammans med EA, som är en av de dominerande förläggarna i branschen. Vi ser fram mot lanseringarna av dessa projekt, och hoppas att de kommer att bli riktiga storsäljare.

Händelser under perioden

Mikael Nermark anställs som vice VD i Starbreeze

Mikael Nermark har anställts som Vice VD i Starbreeze, med första arbetsdag 18 november. Han kommer närmast från posten som vice VD på spelutvecklaren Grin i Stockholm och han har dessförinnan arbetat för spelförläggaren/distributören Pan Vision i Stockholm under 8 år. Han sitter även med i styrelsen för den svenska spelbranschföreningen Spelplan/ASGD (Association of Swedish Game Developers).

Pågående spelutvecklingsprojekt

”Project RedLime”

Det projekt som har kodnamn ”Project RedLime” drogs igång i november 2007. Förläggare är Electronic Arts.

Nytt Jason Bourne-spel

Avtalet skrevs på i november 2008. Förläggare är Electronic Arts.

Allmänt om verksamheten

Starbreeze AB (publ) är en oberoende spelutvecklare som utvecklar TV- och datorspel i samarbete med internationella spelförläggare. Starbreeze får vanligtvis ersättning från förläggaren i form av ett fast arvode för utvecklingsarbetet (förskottsbetalning), kopplade till vissa förutbestämda milstolpeleveranser, samt extra säljroyaltybonus om spelets försäljning överstiger en viss nivå. Förläggaren står utöver finansiering även för marknadsföring och distribution av spelet.

Samarbetet mellan förläggare och utvecklare regleras av ett detaljerat avtal, som specificerar skyldigheter och ansvar hos respektive part under produktionen. Starbreeze har bland annat ett omfattande ansvar för att inget material i spelen gör upphovsrättsintrång eller bryter mot andra legala regelverk.

Starbreeze redovisning bygger på successiv vinstavräkning, som går ut på att bolaget löpande gör en prognos av hur mycket internt arbete och hur mycket externa kostnader som återstår för att färdigställa varje spelproduktion. Utifrån denna uppskattning kan bolaget sedan tillgodoräkna sig en viss mängd intäkter under redovisningsperioden. Naturligtvis finns det alltid vissa osäkerheter i uppskattningen av exakt hur mycket arbete som återstår i ett projekt, vilket kan göra det svårt att fastställa en helt rättvisande vinstnivå under ett enskilt kvartal.

Starbreezekoncernen omfattas av moderbolaget Starbreeze AB (publ) och de helägda dotterbolagen Starbreeze Studios AB (org. nr 556558-4496) och Sidecar 1 AB (Org.nr 556779-9654). All personal är anställd i moderbolaget.

Sedan grundandet 1998 har Starbreeze utvecklats till en etablerad aktör på den internationella spelmarknaden.

Affärsidé

Starbreeze utvecklar TV- och datorspel inom action/adventure-genren i partnerskap med ledande internationella spelförläggare.

Vision

Starbreeze skall vara en av de ledande oberoende spelutvecklarna i världen, mätt enligt försäljningsvolym och recensionsbetyg för våra spel.

Marknad och trender

Den internationella marknaden för spelmjukvara (exklusive konsoler och accessoarer) hade 2008 konsumentintäkter på ca 51 miljarder US dollar.

Trenden i spelbranschen är att det produceras färre spel men med allt större utvecklingsbudgetar. Action/adventure-spel för Xbox 360, Playstation 3 och PC, den nisch där Starbreeze befinner sig, har normalt utvecklingsbudgetar i storleksordningen 10 – 20 miljoner USD.

Det normala i branschen är att det tar cirka 18-36 månader att slutföra ett spelutvecklingsuppdrag. Spelen genererar huvuddelen av intäkterna från konsumenterna de första veckorna efter lansering.

Personal

Antalet anställda uppgick per den 31 december till 117 personer (93 personer). Medelantalet heltidsanställda för perioden uppgick till 106 personer (92 personer). Medelåldern är 30 år och könsfördelningen är 109 män och 8 kvinnor.

Personalbonusprogram

Det föreligger inga aktierelaterade incitamentsprogram i bolaget. Det finns dock ett personalbonusprogram där 30 % av erhållen säljroyalty fördelas till personalen (inklusive sociala kostnader). Programmet bedöms vara viktigt för att kunna rekrytera och bibehålla kompetent personal.

Investeringar

Under perioden har 2,0 MSEK (1,4 MSEK) investerats i datorer, bildskärmar, nätverksutrustning och inventarier.

Risker och osäkerhetsfaktorer

För att kunna upprätta delårsrapporter och årsredovisning enligt god redovisningssed måste företagsledningen göra bedömningar och antaganden som påverkar i bokslutet redovisade tillgångar, skulder och intäkter. Faktiskt utfall kan skilja sig från dessa bedömningar.

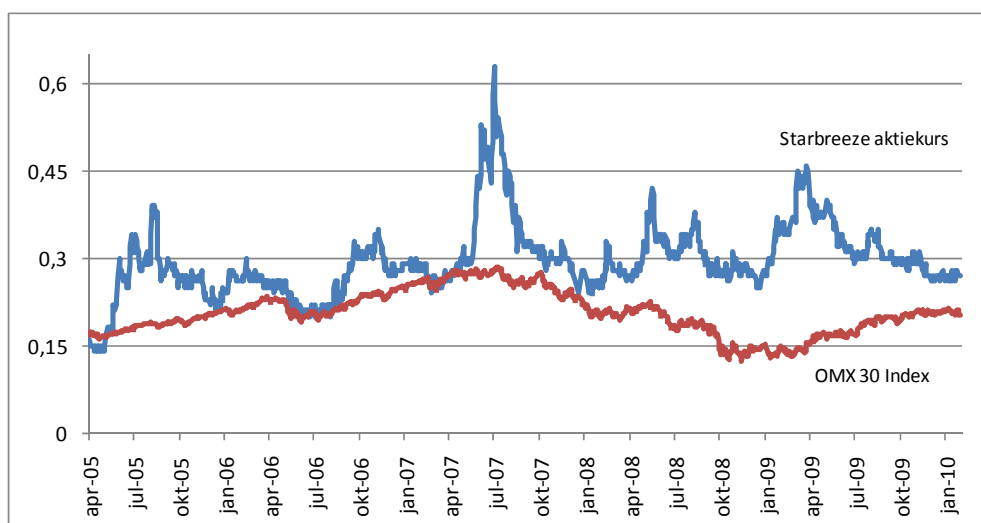
Den kortsiktiga resultatpåverkan från valutakursförändringar kan vara positiv eller negativ, beroende på den aktuella valutaexponeringen från kundfordringar, bankmedel, valutaterminer, etc. På lång sikt leder dock en låg dollarkurs alltid till att vinstmarginalen påverkas negativt, eftersom Starbreeze då får en sämre kostnadsposition i jämförelse med amerikanska konkurrenter.

De största riskerna är i förtid avslutade projekt, projektförseningar och beläggningsglapp mellan produktioner. Dessa och övriga risker såsom upphovsrättsintrång, förlust av nyckelpersoner och valutakursförändringar beskrivs i Starbreeze årsredovisning 2008/2009 i förvaltningsberättelsen på sidan 14 och i not 3. Inga väsentliga förändringar har uppstått därefter.

Starbreeze Aktie

Starbreeze aktie är sedan den 31 juli år 2000 noterad på Aktietorgets lista. Aktien har kortnamn STAR och ISIN-kod SE0000667875. En noteringspost omfattar 1 stycken aktie. Antalet utestående aktier var per den 31 december 2009 374 951 478 stycken och aktiekursen var 0,27 SEK.

Aktiekursens utveckling



Finansiell utveckling

Produktionstiden för bolagets båda pågående projekten har förlängts och antalet man-månader som krävs för färdigställande av spelen beräknas bli högre än tidigare prognoser.

Nettoomsättningen för räkenskapsårets första sex månader uppgick till 44,4 MSEK (41,0 MSEK) varav andra kvartalet stod för 20,1 MSEK (24,9 MSEK).

I completionbond-finansieringen för ett av våra projekt ingår en terminssäkring. Utestående valutaterminskontrakt tas upp till verkligt värde och de värdeförändringar som uppkommer redovisas i koncernens resultaträkning. Periodens resultat har därför belastats med en valutakursförlust på -2,8 MSEK avseende completionbond-finansieringens terminskontrakt. Kvartalets värdeförändring uppgår till 1,7 MSEK och redovisas under övriga rörelseintäkter. Värdeförändringarna på terminerna påverkar resultatet löpande, eftersom säkringsredovisning inte tillämpas. Dessa värdeförändringar kommer emellertid att reduceras i takt med att projektet slutförs. Utifrån koncernens perspektiv kommer den totala valutarisken att ha eliminerats vid projektets slut.

Fordran och lån avseende completionbond-finansieringen värderas också till verkligt värde i balansräkningen, dessa värdeförändringar tar dock i stort sett ut varandra och påverkar därför endast valutakursförändringen marginellt.

Den totala valutakursförlusten för perioden var -1,9 MSEK (0,3 MSEK) och för andra kvartalet 2,4 MSEK (0 MSEK).

Resultat efter finansiella poster för perioden uppgick till -5,9 MSEK (7,2 MSEK) och för andra kvartalet -2,2 MSEK (5,5 MSEK).

Posten långfristiga fordringar i balansräkningen består av 3,5 MSEK som utgör pantsatta bankmedel vilka ställts som säkerhet för hyresgaranti och en långfristig fordran, på Electronic Arts, som uppgår till 3,2 MUSD. Denna fordran är upptaget till balansdagens kurs i balansräkningen, vilket motsvarar 22,8 MSEK. Fordran kommer att gradvis öka i takt med att produktionen fortskrider.

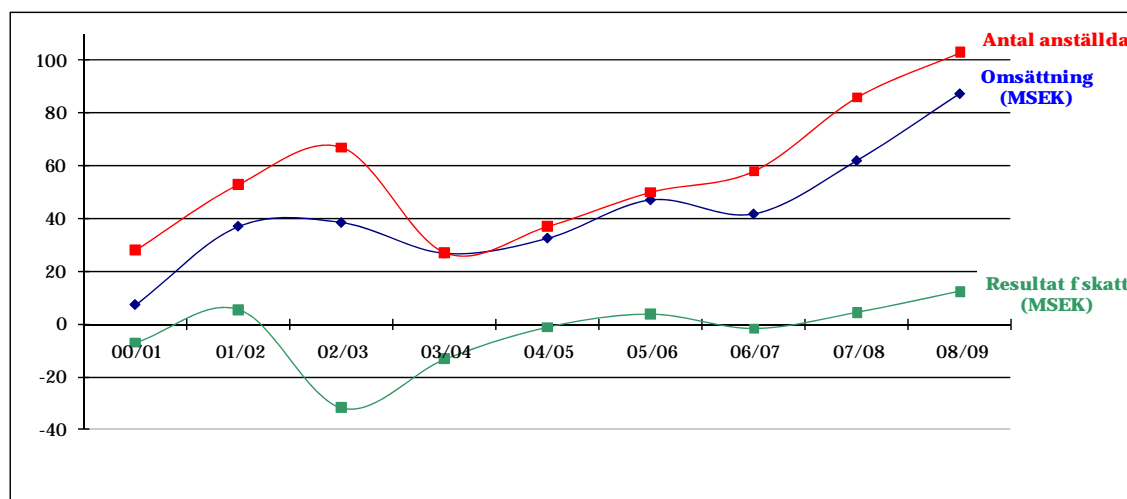
Likvida medel och kortfristiga placeringar uppgår per den 31 december 2009 till 54,8 MSEK (45,3 MSEK). Av dessa är 42 MSEK placerade i ränte-, obligations- och likviditetsfonder med låg risk och hög likviditet.

Koncernens eget kapital per den 31 december 2009 uppgick till 37,3 MSEK (38,1 MSEK) vilket motsvarar en soliditet på 37,6 % (52,0 %). Eget kapital per aktie efter utspädning på balansdagen uppgick till 0,10 SEK (0,10 SEK).

Koncernen har under kvartalet upptagit ett lån om 3,2 MUSD i City National Bank, lånet avser completionbond-finansieringen av ett av de pågående projekten. Detta lån är upptaget till balansdagens kurs i balansräkningen, vilket motsvarar 22,6 MSEK. Lånet kommer gradvis öka i takt med att produktionen fortskrider.

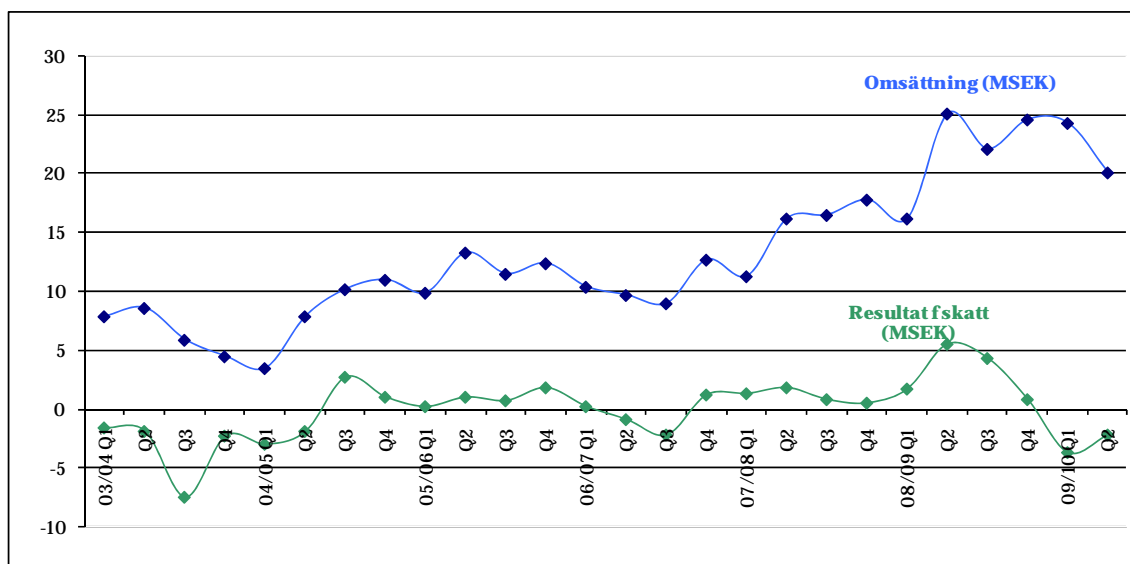
Kassaflödet under perioden var -8,4 MSEK (-3,6 MSEK) och för andra kvartalet -3,7 MSEK (7,9 MSEK).

Finansiell historik per verksamhetsår från 2000/2001 och framåt



From Räkenskapsåret 2004/2005 baseras redovisningen på IFRS och åren dessförinnan på Redovisningsrådets rekommendationer och uttalanden.

Finansiell historik per kvartal från Q1 2003/2004 och framåt



Moderbolaget

Koncernens verksamhet bedrivs i moderbolaget Starbreeze AB (publ). Moderbolagets nettoomsättning för perioden uppgick till 39,2 MSEK (41,0 MSEK) och resultatet efter finansnetto var -4,1 MSEK (6,3 MSEK). Likvida medel och kortfristiga placeringar uppgick per den 31 december 2009 till 54,5 MSEK (45,3 MSEK). Investeringar i inventarier och datorinventarier har skett med 2,0 MSEK (1,4 MSEK). Moderbolagets egna kapital på bokslutsdagen var 43,4 MSEK (41,5 MSEK).

Nyckeltal, koncern

	2009/2010 Q2 Okt-Dec	2009/2010 Q1-Q2 Jul-Dec	2008/2009 Q2 Okt-Dec	2008/2009 Q1-Q2 Jul-Dec	2008/2009 Q1-Q4 Helår
Nettoomsättning, tsek	20 063	44 359	24 912	40 997	87 375
EBITDA, tsek	-934	-3 595	6 960	9 140	15 870
EBIT, tsek	-1 924	-5 605	6 130	7 478	12 372
Periodens resultat, tsek	-2 186	-5 932	5 529	7 236	12 356
Rörelsemarginal, %	-9,6	-12,6	24,6	18,2	14,2
Vinstmarginal, %	-10,9	-13,4	22,2	17,7	14,1
Soliditet, %	37,6	37,6	51,9	51,9	45,3
Kassaflöde per aktie, kr	-0,03	-0,08	0,01	-0,01	0,05
Eget kapital per aktie					
före utspädning, kr	0,10	0,10	0,10	0,10	0,12
efter utspädning, kr	0,10	0,10	0,10	0,10	0,12
Aktiens slutkurs för perioden, kr	0,27	0,27	0,25	0,25	0,32
Resultat per aktie					
före utspädning, kr	-0,01	-0,02	0,01	0,02	0,03
efter utspädning, kr	-0,01	-0,02	0,01	0,02	0,03
Antal aktier vid periodens slut					
före utspädning, st	374 951 478	374 951 478	374 951 478	374 951 478	374 951 478
efter utspädning, st	374 951 478	374 951 478	374 951 478	374 951 478	374 951 478
Genomsnittligt antal aktier					
före utspädning, st	374 951 478	374 951 478	374 951 478	374 951 478	374 951 478
efter utspädning, st	374 951 478	374 951 478	374 951 478	374 951 478	374 951 478
Antalet anställda					
i genomsnitt, st	113	106	92	91	92
vid periodens slut, st	117	117	93	93	103

EBITDA: Rörelseresultat före avskrivningar.

EBIT: Rörelseresultat efter avskrivningar.

Rörelsemarginal: Rörelseresultat efter avskrivningar i procent av omsättningen.

Vinstmarginal: Resultat efter finansiella poster i procent av omsättningen.

Soliditet: Eget kapital i procent av totalt kapital.

Kassaflöde per aktie: Kassaflöde från den löpande verksamheten dividerat med genomsnittligt antal aktier under perioden.

Eget kapital per aktie: Eget kapital dividerat med antal aktier vid årets slut.

Resultat per aktie: Resultat efter skatt dividerat med genomsnittligt antal aktier under perioden.

Eget kapital: Redovisat eget kapital inklusive 73,7 procent av obeskattade reserver.

Sysselsatt kapital: Totalt kapital minskat med icke räntebärande skulder.

Resultaträkning, koncern

TSEK	2009/2010 Q2 Okt-Dec	2009/2010 Q1-Q2 Jul-Dec	2008/2009 Q2 Okt-Dec	2008/2009 Q1-Q2 Jul-Dec	2008/2009 Q1-Q4 Helår
Nettoomsättning	20 063	44 359	24 912	40 997	87 375
Övriga rörelseintäkter	2 396	-	152	342	423
Summa intäkter	22 459	44 359	25 064	41 339	87 798
Övriga externa kostnader	-7 461	-18 390	-5 441	-8 429	-20 913
Personalkostnader	-15 932	-27 712	-12 663	-23 770	-51 015
Avskrivningar materiella anläggningstillgångar	-990	-2 010	-830	-1 662	-3 498
Övriga rörelsekostnader	-	-1 852	-	-	-
Rörelseresultat	-1 924	-5 605	6 130	7 478	12 372
Finansiella intäkter	284	471	425	784	1 016
Finansiella kostnader	-546	-798	-1 026	-1 026	-1 032
Resultat före skatt	-2 186	-5 932	5 529	7 236	12 356
Inkomstskatt	-	-	-	-	-
Periodens resultat	-2 186	-5 932	5 529	7 236	12 356
Periodens resultat hänförligt till:					
Moderföretagets aktieägare	-2 186	-5 932	5 529	7 236	12 356
Minoritetsintresse	-	-	-	-	-
Resultat per aktie, räknat på resultat hänförligt till moderföretagets aktieägare under perioden:					
Resultat per aktie före utspädning, kr	-0,01	-0,02	0,01	0,02	0,03
Resultat per aktie efter utspädning, kr	-0,01	-0,02	0,01	0,02	0,03

Rapport över totalresultatet, koncernen

TSEK	2009/2010 Q2 Okt-Dec	2009/2010 Q1-Q2 Jul-Dec	2008/2009 Q2 Okt-Dec	2008/2009 Q1-Q2 Jul-Dec	2008/2009 Q1-Q4 Helår
Periodens resultat	-2 186	-5 932	5 529	7 236	12 356
Övrigt totalresultat	-	-	-	-	-
Summa totalresultat för perioden	-2 186	-5 932	5 529	7 236	12 356
Summa totalresultat hänförligt till:					
Moderföretagets aktieägare	-2 186	-5 932	5 529	7 236	12 356

Balansräkning, koncern

TILLGÅNGAR	2009-12-31	2008-12-31	2009-06-30
TSEK			
Anläggningstillgångar			
Immateriella anläggningstillgångar			
Goodwill	2 626	2 626	2 626
Materiella anläggningstillgångar			
Datorer och övriga inventarier	9 352	8 929	9 406
Långfristiga fordringar	26 302	3 448	3 448
Summa anläggningstillgångar	38 280	15 003	15 480
Omsättningstillgångar			
Kortfristiga fordringar			
Kundfordringar	-	9 312	8 064
Övriga fordringar	2 342	1 683	1 743
Förutbetalda kostnader och upplupna intäkter	3 541	2 078	6 426
Kortfristiga placeringar	41 728	-	42 085
Likvida medel	13 119	45 331	21 638
Summa omsättningstillgångar	60 730	58 404	79 956
SUMMA TILLGÅNGAR	99 010	73 407	95 436
EGET KAPITAL OCH SKULDER			
TSEK			
Eget kapital			
Aktiekapital	7 499	7 499	7 499
Övrigt tillskjutet kapital	21 201	21 201	21 201
Balanserat resultat inklusive årets resultat	8 569	9 381	14 501
Summa eget kapital	37 269	38 081	43 201
Långfristiga skulder			
Räntebärande skulder	22 621	-	-
Summa långfristiga skulder	22 621	-	-
Kortfristiga skulder			
Leverantörsskulder	1 966	2 377	2 535
Övriga skulder	3 828	2 951	2 980
Upplupna kostnader och förutbetalda intäkter	30 536	29 998	46 720
Derivatinstrument	2 790	-	-
Summa kortfristiga skulder	39 120	35 326	52 235
SUMMA EGET KAPITAL OCH SKULDER	99 010	73 407	95 436

Kassaflödesanalys, koncernen

	2009/2010 Q2 Okt-Dec	2009/2010 Q1-Q2 Jul-Dec	2008/2009 Q2 Okt-Dec	2008/2009 Q1-Q2 Jul-Dec	2008/2009 Q1-Q4 Helår
TSEK					
Den löpande verksamheten					
Rörelseresultat	-1 924	-5 605	6 130	7 478	12 372
Justering för poster som inte ingår i kassaflödet	-755	4 785	830	1 662	3 498
Betald ränta	-13	-23	-	-	-6
Erhållen ränta	90	90	783	783	1 294
Betalda inkomstskatter	-164	-256	-64	-129	-303
Kassaflöde från rörelsen före ökning/minskning fordringar	-2 766	-1 009	7 679	9 794	16 855
Ökning (-)/minskning(+) av fordringar	2 218	-12 074	-3 997	-9 472	-12 699
Ökning(+)/minskning(-) av kortfristiga skulder	-11 559	-17 482	-368	-3 957	12 952
Kassaflöde från den löpande verksamheten	-12 107	-30 565	3 314	-3 635	17 108
Investeringsverksamheten					
Förvärv av materiella anläggningstillgångar	-171	-1 956	-751	-1 379	-3 692
Försäljning av materiella anläggningstillgångar	-	-	-	-	-
Ökning (-)/minskning(+) kortfristiga placeringar	-	-	5 299	5 299	-36 701
Kassaflöde från investeringsverksamheten	-171	-1 956	4 548	3 920	-40 393
Finansieringsverksamheten					
Ökning av lån	8 602	24 141	-	-	-
Kassaflöde från finansieringsverksamheten	8 602	24 141	-	-	-
Periodens kassaflöde	-3 676	-8 380	7 862	285	-23 285
Likvida medel vid periodens början	16 761	21 638	36 842	44 487	44 487
Kursdifferens i likvida medel	34	-139	627	559	436
Likvida medel vid periodens slut	13 119	13 119	45 331	45 331	21 638
Summa disponibla likvida medel	13 119	13 119	45 331	45 331	21 638

Justering för poster som inte ingår i kassaflödet

Avskrivningar	990	2 010	830	1 662	3 498
Orealiserat värdeförändring derivat	-1 745	2 775	-	-	-
Summa	-755	4 785	830	1 662	3 498

Förändringar i koncernens egna kapital, hänförligt till moderföretagets aktieägare

TSEK	2009/2010 Q1-Q2 Jul-Dec	2008/2009 Q1-Q2 Jul-Dec	2008/2009 Q1-Q4 Helår
Ingående eget kapital enligt balansräkning per 1 juli	43 201	30 845	30 845
Summa totalresultat för perioden	-5 932	7 236	12 356
Belopp vid periodens utgång	37 269	38 081	43 201
Förändring i antal utestående aktier			
Antal aktier per den 1 juli	374 951 478	374 951 478	374 951 478
Antal aktier vid periodens utgång	374 951 478	374 951 478	374 951 478

Resultaträkning, moderbolag

TSEK	2009/2010 Q2 Okt-Dec	2009/2010 Q1-Q2 Jul-Dec	2008/2009 Q2 Okt-Dec	2008/2009 Q1-Q2 Jul-Dec	2008/2009 Q1-Q4 Helår
Nettoomsättning	20 602	39 202	24 912	40 997	85 850
Övriga rörelseintäkter	72	-	152	342	423
Summa intäkter	20 674	39 202	25 064	41 339	86 273
Övriga externa kostnader	-7 899	-13 024	-5 910	-9 373	-21 298
Personalkostnader	-15 932	-27 712	-12 663	-23 770	-51 015
Avskrivningar materiella anläggningstillgångar	-990	-2 010	-830	-1 662	-3 498
Övriga rörelsekostnader	-	-216	-	-	-
Rörelseresultat	-4 147	-3 760	5 661	6 534	10 462
Finansiella intäkter	8	17	425	784	1 016
Finansiella kostnader	-262	-359	-1 026	-1 026	-1 032
Resultat före skatt	-4 401	-4 102	5 060	6 292	10 446
Inkomstskatt	-	-	-	-	-
Periodens resultat	-4 401	-4 102	5 060	6 292	10 446

Balansräkning, moderbolag

TILLGÅNGAR	2009-12-31	2008-12-31	2009-06-30
TSEK			
Anläggningstillgångar			
Materiella anläggningstillgångar			
Datorer och övriga inventarier	9 352	8 929	9 406
Finansiella anläggningstillgångar			
Andelar i koncernföretag	7 230	7 130	7 230
Långfristiga fordringar	3 483	3 448	3 448
Summa anläggningstillgångar	20 065	19 507	20 084
Omsättningstillgångar			
Kortfristiga fordringar			
Kundfordringar	-	9 312	8 064
Fordringar koncernföretag	887	-	1 408
Övriga fordringar	1 448	1 681	1 742
Förutbetalda kostnader och upplupna intäkter	3 541	2 078	3 493
Kortfristiga placeringar	41 728	-	42 085
Likvida medel	12 792	45 331	21 538
Summa omsättningstillgångar	60 396	58 402	78 330
SUMMA TILLGÅNGAR	80 461	77 909	98 414
EGET KAPITAL OCH SKULDER			
TSEK			
Eget kapital			
<i>Bundet eget kapital</i>			
Aktiekapital	7 499	7 499	7 499
Reservfond	21 201	21 201	21 201
<i>Fritt eget kapital</i>			
Balanserat resultat	18 845	6 483	8 399
Periodens resultat	-4 102	6 292	10 446
Summa eget kapital	43 443	41 475	47 545
Kortfristiga skulder			
Leverantörsskulder	1 966	2 377	2 535
Skulder till koncernföretag	1 227	1 230	286
Övriga skulder	3 710	2 834	2 858
Upplupna kostnader och förutbetalda intäkter	30 115	29 993	45 190
Summa kortfristiga skulder	37 018	36 434	50 869
SUMMA EGET KAPITAL OCH SKULDER	80 461	77 909	98 414

Redovisnings- och värderingsprinciper

Denna delårsrapport är upprättad i överensstämmelse med IAS 34, Interim Financial Reporting. Redovisningsprinciperna överensstämmer med de principer som tillämpades i 2008/2009 års årsredovisning.

För moderbolaget har Rådet för finansiell rapporterings rekommendation RFR 2.2 Redovisning för juridisk person tillämpats vid upprättandet av denna delårsrapport.

Nya redovisningsprinciper 2009

Starbreeze tillämpar från den 1 juli 2009 IFRS 8. Den nya standarden kräver att segments-informationen presenteras utifrån ledningens perspektiv vilket innebär att den presenteras på det sätt som den används i den interna rapporteringen, då denna uppföljning sker på koncernnivå så utgörs Starbreeze redovisning även fortsättningsvis endast av ett segment.

Omarbetade IAS 1 Utformning av finansiella rapporter tillämpas från den 1 juli 2009. Ändringen har påverkat Starbreeze årsredovisning retroaktivt från den 30 juni 2007. Ändringen medför bl.a. att intäkter och kostnader som tidigare redovisats direkt i eget kapital numera redovisas i en separat rapport direkt efter resultatrapporten. En annan förändring är att nya benämningar på de finansiella rapporterna kan användas. Denna förändring är dock inte tvingande och Starbreeze har valt att behålla de gamla benämningarna.

Inkomstskatter

Starbreeze redovisar inte värdet av underskottsavdrag som en tillgång i balansräkningen. När bolagets framtida beräknade vinster förväntas bli tillräckligt stabila kommer en uppskjuten skattefordran att redovisas. Det ackumulerade skattemässiga underskottet uppgår per den 31 december 2009 till 37,1 MSEK.

Ställda säkerheter och ansvarsförbindelser

	Koncern och moderbolag		
	2009-12-31	2008-12-31	2009-06-30
Ställda säkerheter			
Pantsatta bankmedel	3 483	3 448	3 448
Pantsatta aktier i Sidecar 1 AB	100	-	-
Ansvarsförbindelser	-	-	-

Pantsatta bankmedel är spärrade bankmedel som ställts som säkerhet för hyresgaranti.

Moderbolaget har gentemot City National Bank åtagit sig ett ansvar för dotterbolaget Sidecars fullgörande av dess förpliktelser i den s.k. completionbond-finansieringen som innebär ett borgensliknande åtagande för moderbolaget för dotterbolagets handlande som kan utlösas p.g.a. vissa rättshandlingar från dotter- och/eller moderbolagets sida, t.ex. bedrägeri eller grov vårdslöshet m.m. Vidare har aktierna i Sidecar samt Starbreeze rättigheter till projektet och Co-publishing agreement pantsatts gentemot samma bank vilken kan påkalla betalningsansvar för moderbolaget vid t.ex. konkurs i dotterbolaget eller att dotterbolaget av andra skäl inte slutför uppdraget.

Nästa rapporttillfälle

Nästa rapport för perioden 1 juli 2009 till 30 mars 2010 publiceras torsdagen den 20 maj 2010.

Styrelsens intygande

Styrelsen och verkställande direktören för Starbreeze AB försäkrar att halvårsrapporten ger en rättvisande översikt över moderbolagets och koncernens verksamhet, ställning och resultat samt beskriver väsentliga risker och osäkerhetsfaktorer som moderbolaget och koncernen står inför.

Uppsala den 18 februari 2010

Peter Törnquist
Ordförande

Peter Levin
Vice ordförande

Emma Mellander

Patrik Kärkkäinen

Michael Hjorth

Johan Kristiansson
Verkställande direktör

Denna halvårsrapport har inte varit föremål för granskning av bolagets revisorer.

För ytterligare upplysningar kontakta bolagets VD Johan Kristiansson.

Starbreeze AB (publ)
Dragarbrunnsgatan 78B
753 20 Uppsala
Telefon: 018-843 33 00
Investor relations kontakt: ir@starbreeze.com
Web: www.starbreeze.com
Org nr: 556551-8932