



PRESSMEDDELANDE 2011-02-17

Starbreeze AB halvårsrapport för perioden 1 juli till 31 december 2010

- Nettoomsättningen för perioden uppgick till 37,5 MSEK (44,4 MSEK) varav andra kvartalet stod för 21,9 MSEK (20,1 MSEK).
- Rörelseresultat före av- och nedskrivningar för perioden uppgick till -6,4 MSEK (-3,6 MSEK) och för andra kvartalet till 0,1 MSEK (-0,9 MSEK). I andra kvartalets resultat ingår en valutakursvinst avseende valutaterminer på 3,3 MSEK.
- Resultat efter skatt för perioden uppgick till -8,0 MSEK (-5,9 MSEK) och för andra kvartalet -0,8 MSEK (-2,2 MSEK).
- Resultat per aktie före och efter utspädning uppgick till -0,02 SEK (-0,01SEK).
- Likvida medel och kortfristiga placeringar uppgick på balansdagen till 44,8 MSEK (54,8 MSEK). Under andra kvartalet tillfördes bolaget 26,2 MSEK, före emissionskostnader, genom en nyemission. Likvida medel och kortfristiga placeringar per den 14 februari 2011 uppgår till 37,4 MSEK.
- Antalet anställda uppgick per den 31 december till 115 personer (117 personer).
- Bolagets Completionbond-avtal har ersatts med ett vanligt förläggaravtal direkt med Electronic Arts.
- Starbreeze har tecknat ett avtal med Epic om att licensiera deras spelmotor Unreal Engine 3, till alla nya Starbreezeprojekt under de kommande åren.

Delårsrapporten har avgivits den 17 februari 2011 av Starbreeze AB:s styrelse. I rapporten angivna uppgifter avser Koncernen, om annat ej framgår av sammanhanget. Uppgifterna inom parantes avser motsvarande period föregående år. Med "perioden" avses sexmånadersperioden om inget annat anges. **Starbreeze AB (publ)**
Org.nr. 556551-8932.

Kommentar till delårsrapporten från VD Johan Kristiansson

Starbreeze nyemission i höstas blev som bekant fullteknad. Ett stort tack till alla aktieägare som fortsatt tror på Starbreeze.

Vi har nu fullt upp med produktionen av vårt stora projekt tillsammans med förläggaren Electronic Arts. En viktig uppgift just nu är att förbereda marknadsföringsmaterial till offentliggörandet och lanseringskampanjen.

Under hösten pågick en långvarig förhandlingsprocess med Electronic Arts om en ytterligare utökning av projektet, med extra tid och budget. Utfallet av denna förhandling är att Starbreeze får två typer av tillkommande ersättning:

- en utökning av den vanliga projektbudgeten som betalas löpande vid de återstående milstolpeleveranserna. Denna utökning kommer inte att täcka alla tillkommande kostnader i projektet och den förväntade framtida förlusten i projektet har belastat bolagets resultat under andra kvartalet.
- en prestationsbonus som utbetalas om spelet blir färdigställt i tid och uppnår vissa genomsnittliga recensionsbetyg. Denna bonus är uppdelad i två nivåer, det maximala utfallet är 12,6 MSEK i extra intäkter.

EA har valt att ersätta vårt tidigare Completionbond-avtal med ett vanligt förläggaravtal, för den resterande delen av projektet. Detta innebär att lånet (från City National Bank i Los Angeles), som tidigare finansierade produktionen, numera är återbetalt. Det är dock inte uteslutet att Starbreeze och EA kommer att använda completionbond-upplägg igen, för andra eventuella framtida projekt.

Vi arbetar vidare med införsäljningen av nya projekt. Den starka svenska valutan gör det dock något svårare än vanligt att få ut tillräckligt bra ersättningsnivåer från förläggarna.

Vi har inlett arbetet med en egen mindre titel som är avsedd för försäljning direkt via nedladdning (ej butiksdistribution). I dagsläget arbetar ett mindre team med detta projekt, och produktionen är tills vidare internt finansierad. Utvecklingsarbetet tas upp som löpande kostnader i vår redovisning.

Som nämndes i förra kvartalsrapporten har personalomsättningen varit ovanligt stor under hösten. Så har även varit fallet under vintern, och vi arbetar kontinuerligt med nya rekryteringar, ofta från utlandet.

Det känns roligt att kunna offentliggöra vårt avtal med Epic, som nu är klart efter en omfattande förhandlingsprocess. Avtalet innebär att vi skall använda deras spelmotor Unreal 3 som teknisk bas i alla våra nya projekt under de närmaste åren. Denna motor anses vara den ledande motorn i vårt segment av spelmarknaden idag. Framförallt har den väldigt bra verktyg för produktionsstöd, vilket möjliggör hög produktivitet och snabba iterationer i utvecklingsarbetet.

Händelser under perioden

Completionbond-avtalet ersatt av vanligt förläggaravtal

Electronic Arts har valt att ersätta det tidigare completionbond-avtalet med ett vanligt förläggaravtal, för den resterande delen av det pågående projektet. Lånet från City National Bank i Los Angeles är återbetalt per 31 dec 2010. Starbreeze kommer att fakturera direkt till EA för resterande milstolpeleveranser. Starbreeze dotterbolag Sidecar 1 AB, som har använts som legal enhet i completionbond-upplägget, kommer att avvecklas.

Licensavtal med Epic för spelmotorn Unreal Engine 3

Starbreeze har tecknat ett licensavtal med Epic om att använda deras spelmotor som teknisk bas i alla kommande Starbreezeproduktioner under de kommande åren. Ersättningen till Epic består dels av en fast ersättning per spel, och dels en andel av eventuell framtida säljroyalty från spel där deras spelmotor används. Epic är baserade i North Carolina i USA, och de licensierar för närvarande spelmotorn till ett stort antal andra spelutvecklare över hela världen. De är även kända för framgångsrika egenutvecklade spel, till exempel Gears of War. Starbreeze har valt Epic som samarbetspartner efter en omfattande utvärdering av olika motoralternativ på marknaden.

Nyemissionen blev fulltecknad

Starbreeze genomförde en nyemission under hösten, där 374 951 478 nya aktier tecknades till kursen 7 öre. Bolaget tillfördes 26,2 MSEK före emissionskostnader. Emissionskostnaden uppgick till 2,4 MSEK. Remium i Stockholm var finansiell rådgivare och Advokatbyrån Lindahl i Uppsala var legal rådgivare. Styrelsens förslag till nyemission godkändes på årsstämman den 11 november 2010.

Starbreeze rankad som största oberoende spelutvecklare i Sverige

Enligt Spelutvecklarindex 2009 som publicerades i september 2010 är Starbreeze den största oberoende spelutvecklare i Sverige med en omsättning på 87 MSEK. Den enda utvecklaren som är större är DICE, som ägs av förläggaren Electronic Arts, med en omsättning på 310 MSEK. Enligt rapporten fanns det under 2009 101 bolag, med totalt ca 1100 anställda, som arbetade med spelutveckling i Sverige och den totala omsättningen var 967 MSEK.

Allmänt om verksamheten

Starbreeze AB (publ) är en oberoende spelutvecklare som utvecklar TV- och dataspel i samarbete med internationella spelförläggare. Starbreeze får vanligtvis ersättning från förläggaren i form av ett fast arvode för utvecklingsarbetet (förskottsbetalning), kopplade till vissa förutbestämda milstolpeleveranser, samt extra säljroyaltybonus om spelets försäljning överstiger en viss nivå. Förläggaren står utöver finansiering även för marknadsföring och distribution av spelet.

Samarbetet mellan förläggare och utvecklare regleras av ett detaljerat avtal, som specificerar skyldigheter och ansvar hos respektive part under produktionen. Starbreeze har bland annat ett omfattande ansvar för att inget material i spelen gör upphovsrättsintrång eller bryter mot andra legala regelverk.

Starbreeze redovisning bygger på successiv vinstavräkning, som går ut på att bolaget löpande gör en prognos av hur mycket internt arbete och hur mycket externa kostnader som återstår för att färdigställa varje spelproduktion. Utifrån denna uppskattning kan bolaget sedan tillgodoräkna sig en viss mängd intäkter under redovisningsperioden. Naturligtvis finns det alltid vissa osäkerheter i uppskattningen av exakt hur mycket arbete som återstår i ett projekt, vilket kan göra det svårt att fastställa en helt rättvisande vinstnivå under ett enskilt kvartal.

Starbreezekoncernen omfattas av moderbolaget Starbreeze AB (publ) och de helägda dotterbolagen Starbreeze Studios AB (org. nr 556558-4496) och Sidecar 1 AB (Org.nr 556779-9654). All personal är anställd i moderbolaget.

Sedan grundandet 1998 har Starbreeze utvecklats till en etablerad aktör på den internationella spelmarknaden.

Affärsidé

Starbreeze utvecklar TV- och datorspel i partnerskap med ledande internationella spelförläggare.

Vision

Starbreeze skall vara en av de ledande oberoende spelutvecklarna i världen, mätt enligt försäljningsvolym och recensionsbetyg för våra spel.

Marknad och trender

Den internationella marknaden för spelmjukvara (exklusive konsoler och accessoarer) hade 2009 konsumentintäkter på ca 51 miljarder US dollar, enligt en rapport från PricewaterhouseCoopers. Marknaden kan grovt delas in i två huvudkategorier: butiksdistribuerade spel och nedladdningsbara spel:

Butiksdistribuerade spel: Det produceras allt färre spel av denna typ, men med allt större utvecklingsbudgetar. Action/adventure-genren för Xbox 360, Playstation 3 och PC har normalt utvecklingsbudgetar i storleksordningen 10 – 25 miljoner USD. Det normala i branschen är att det tar cirka 20-40 månader att slutföra ett spelutvecklingsuppdrag av denna typ. Spelen genererar huvuddelen av intäkterna från konsumenterna de första veckorna efter lansering. Till dessa spel släpps ofta nedladdningsbart extramaterial, och ibland släpps hela spelet för nedladdningsförsäljning i slutet av livscykeln.

Nedladdningsbara spel: Det sker en stor tillväxt i denna typ av spel, som säljs via nedladdningsportaler som Xbox Live, Playstation Network, Steam (PC). Utvecklingsbudgetarna ligger normalt i storleksordningen 0,5-2 miljoner USD.

Personal

Antalet anställda uppgick per den 31 december till 115 personer (117 personer). Medelantalet heltidsanställda för perioden uppgick till 110 personer (106 personer). Medelåldern är 31 år och könsfördelningen är 106 män och 9 kvinnor.

Personalbonusprogram

Det föreligger inga aktierelaterade incitamentsprogram i bolaget. Det finns dock ett personalbonusprogram där upp till 30 % av erhållen säljroyalty fördelas till personalen (inklusive sociala kostnader). Programmet bedöms vara viktigt för att kunna rekrytera och bibehålla kompetent personal. Under perioden har personalen erhållit 0 TSEK (0 TSEK) i royaltybonus.

Investeringar

Under perioden har 1,2 MSEK (2,0 MSEK) investerats i datorer, bildskärmar och inventarier.

Risker och osäkerhetsfaktorer

De största riskerna och osäkerhetsfaktorerna är i förtid avslutade projekt, projektförseningar och beläggningsslapp mellan produktioner. Dessa och övriga risker såsom upphovsrättsintrång, förlust av nyckelpersoner och valutakursförändringar beskrivs i Starbreeze årsredovisning 2009/2010 förvaltningsberättelsen på sidan 15 och i not 3.

Sedan årsredovisningen avgavs har Starbreeze genomfört en nyemission som reducerat likviditetsrisken i bolaget.

För att kunna upprätta delårsrapporter och årsredovisning enligt god redovisningssed måste företagsledningen göra bedömningar och antaganden som påverkar i bokslutet redovisade tillgångar, skulder och intäkter. Faktiskt utfall kan skilja sig från dessa bedömningar.

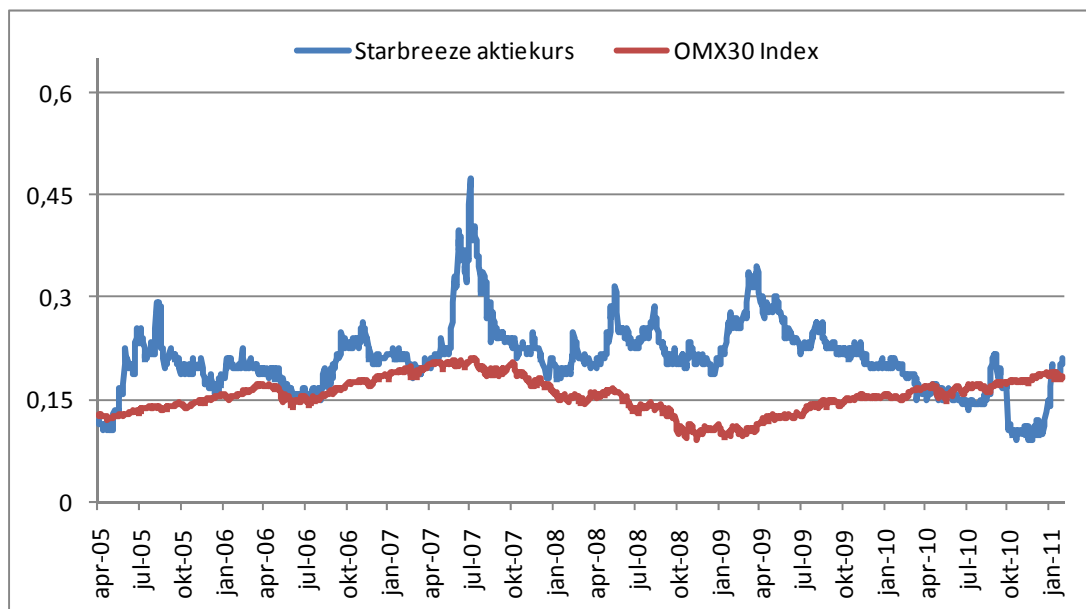
Den kortsiktiga resultatpåverkan från valutakursförändringar kan vara positiv eller negativ, beroende på den aktuella valutaexponeringen från kundfordringar, bankmedel, valutaterminer, etc. På lång sikt leder dock en låg dollarkurs alltid till att vinstmarginalen påverkas negativt, eftersom Starbreeze då får en sämre kostnadsposition i jämförelse med amerikanska konkurrenter.

Starbreeze Aktie

Starbreeze aktie är sedan den 31 juli år 2000 noterad på Aktietorgets lista. Aktien har kortnamn STAR och ISIN-kod SE0000667875. En noteringspost omfattar 1 stycken aktie. Under andra kvartalet genomfördes en nyemission vilket har ökat antalet aktier med 374 951 478 stycken. Antalet utestående aktier var per den 31 december 2010 749 902 956 stycken och aktiekursen var 0,12 SEK.

Efter att nyemissionen registrerats har börskursen stigit och aktiekursen var per den 8 februari 2011 0,21 SEK.

Aktiekursens utveckling från 1 jan 2005 till 8 feb 2011



Historiska aktiekurser har omräknats med hänsyn till i december 2010 genomförd emission. Sista angiven kurs är från 2011-02-08, på 21 öre.

Finansiell utveckling

Nettoomsättningen för årets första sex månader uppgick till 37,5 MSEK (44,4 MSEK). Varav andra kvartalet stod för 21,9 MSEK (20,1 MSEK).

Den 31 december 2010 avslutades completionbond-avtalet för bolagets pågående projekt. Avtalet har ersatts med ett vanligt förläggaravtal direkt med Electronic Arts. Projektbudgeten har utökats men projektet beräknas ändå gå med förlust då den prestationsbonus som kan komma att erhållas inte ingår i prognosen som den successiva vinstavräkningen baseras på. Den beräknade framtida förlusten för projektet har belastat resultatet i denna delårsrapport.

Koncernens lån hos City National Bank är till fullo återbetalt per den 31 december 2010. Det finns inte längre några valutaterminkontrakt och den totala valutakursförändringen för hela säkringstiden är 0 SEK. I andra kvartalet redovisas en upplösning av tidigare valutakursförlust avseende denna terminssäkring på 3,3 MSEK.

Den totala valutakursförlusten för perioden var -0,1 MSEK (-1,9 MSEK). För andra kvartalet var valutakursvinsten 3,3 MSEK (2,4 MSEK).

Resultat efter finansiella poster för perioden uppgick till -8,0 MSEK (-5,9 MSEK) och för andra kvartalet -0,8 MSEK (-2,2 MSEK). Resultatet rensat från valutakursförlust avseende valutaterminer uppgick för perioden till -7,9 MSEK och för kvartalet till -4,1 MSEK.

Posten långfristiga fordringar i balansräkningen består av 3,5 MSEK som utgör pantsatta bankmedel vilka ställts som säkerhet för hyresgaranti.

Completionbond-finansieringen har avslutats och lånet till City National Bank har betalats tillbaka. Fordran på Electronic Arts avseende completionbond-avtalet är 0 MSEK per den 31 december 2010.

Det pågående projektets betalningsplan har tidigare varit förskottsbetalningar, vilket redovisats som förutbetalda intäkter, medan projektet nu kommit in i en sådan fas att Starbreeze istället har fordringar på EA i form av upplupna intäkter vilka per den 31 december uppgick till 1,3 MSEK.

Likvida medel och kortfristiga placeringar uppgår per den 31 december 2010 till 44,8 MSEK (54,8 MSEK). Av dessa är 10,1 MSEK placerade i ränte- och obligationsfonder med låg risk och hög likviditet.

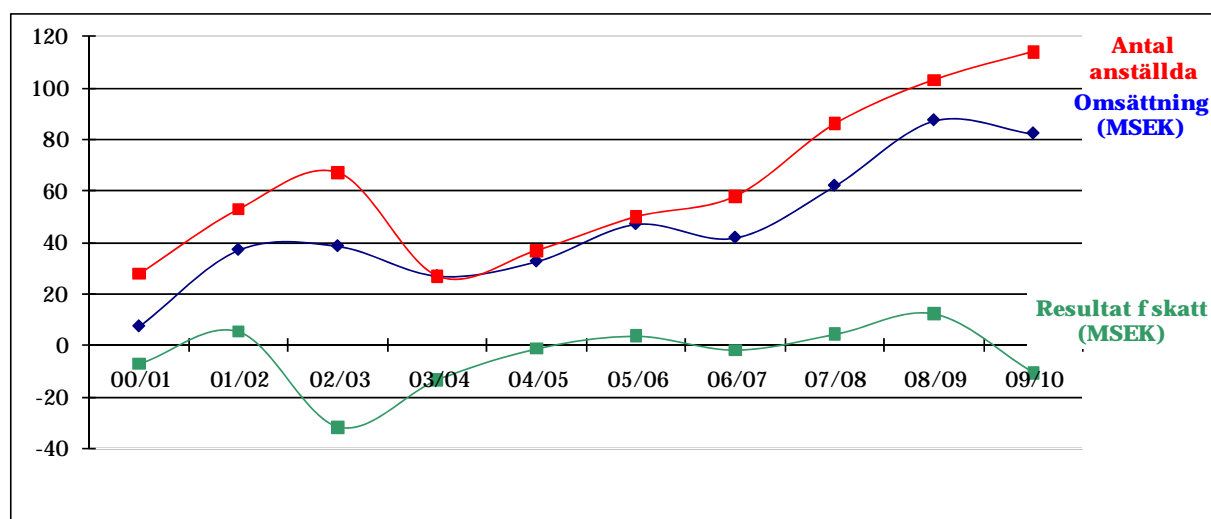
Koncernens eget kapital per den 31 december 2010 uppgick till 48,5 MSEK (37,3 MSEK) vilket motsvarar en soliditet på 78,9 % (37,6 %).

I andra kvartalet genomfördes en nyemission som ökade det egna kapitalet med 23,8 MSEK. Eget kapital per aktie efter utspädning på balansdagen uppgick till 0,06 SEK (0,08 SEK).

Koncernens lån i City National Bank avseende completionbond-finansieringen är till fullo återbetalt per den 31 december 2010.

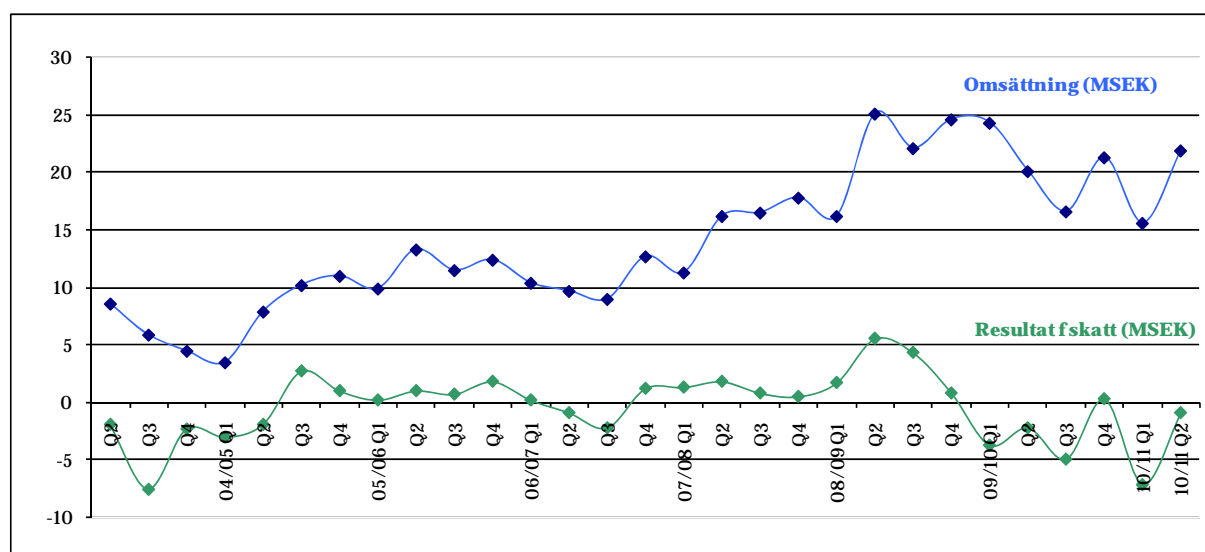
Kassaflödet under perioden var 9,2 MSEK (-8,4 MSEK) och för andra kvartalet 28,5 MSEK (-3,7 MSEK). Nyemissionen tillförde 23,8 MSEK, efter emissionskostnader, i andra kvartalet.

Finansiell historik per verksamhetsår från 2000/2001 och framåt



From Räkenskapsåret 2004/2005 baseras redovisningen på IFRS och åren dessförinnan på Redovisningsrådets rekommendationer och uttalanden.

Finansiell historik per kvartal från Q1 2003/2004 och framåt



Moderbolaget

Koncernens verksamhet bedrivs i moderbolaget Starbreeze AB (publ). Moderbolagets nettoomsättning för perioden uppgick till 35,9 MSEK (39,2 MSEK) och resultatet efter finansnetto var -8,3 MSEK (-4,1 MSEK). Likvida medel och kortfristiga placeringar uppgick per den 31 december 2010 till 40,0 MSEK (54,5 MSEK). Investeringar i inventarier och datorinventarier har skett med 1,2 MSEK (2,0 MSEK). Moderbolagets egna kapital på bokslutsdagen var 48,3 MSEK (43,4 MSEK).

Nyckeltal, koncern

	2010/2011 Q2 Okt-Dec	2010/2011 Q1-Q2 Jul-Dec	2009/2010 Q2 Okt-Dec	2009/2010 Q1-Q2 Jul-Dec	2009/2010 Q1-Q4 Helår
Nettoomsättning, tsek	22 899	37 466	20 063	44 359	82 313
EBITDA, tsek	86	-6 362	-934	-3 595	-2 978
EBIT, tsek	-869	-8 272	-1 924	-5 605	-9 574
Periodens resultat, tsek	-837	-7 971	-2 186	-5 932	-10 478
Rörelsemarginal, %	-4,0	-22,1	-9,6	-12,6	-11,6
Vinstmarginal, %	-3,8	-21,3	-10,9	-13,4	-12,7
Soliditet, %	78,9	78,9	37,6	37,6	27,7
Kassaflöde per aktie, kr	0,05	0,02	-0,03 *)	-0,07 *)	-0,10 *)
Eget kapital per aktie					
före utspädning, kr	0,06	0,06	0,08 *)	0,08 *)	0,07 *)
efter utspädning, kr	0,06	0,06	0,08 *)	0,08 *)	0,07 *)
Aktiens slutkurs för perioden, kr	0,12	0,12	0,27	0,27	0,20
Resultat per aktie					
före utspädning, kr	0,00	-0,02	0,00 *)	-0,01 *)	-0,02 *)
efter utspädning, kr	0,00	-0,02	0,00 *)	-0,01 *)	-0,02 *)
Antal aktier vid periodens slut					
före utspädning, st	749 902 956	749 902 956	374 951 478	374 951 478	374 951 478
efter utspädning, st	749 902 956	749 902 956	374 951 478	374 951 478	374 951 478
Genomsnittligt antal aktier					
före utspädning, st	499 935 304	437 443 391	374 951 478	374 951 478	374 951 478
efter utspädning, st	499 935 304	437 443 391	374 951 478	374 951 478	374 951 478
Antalet anställda					
i genomsnitt, st	110	110	113	106	111
vid periodens slut, st	115	115	117	117	114

*) Historiska nyckeltal har omräknats med det fondemissionselement som uppstått genom den i december 2010 genomförda företrädesemissionen.

EBITDA: Rörelseresultat före avskrivningar.

EBIT: Rörelseresultat efter avskrivningar.

Rörelsemarginal: Rörelseresultat efter avskrivningar i procent av omsättningen.

Vinstmarginal: Resultat efter finansiella poster i procent av omsättningen.

Soliditet: Eget kapital i procent av totalt kapital.

Kassaflöde per aktie: Kassaflöde från den löpande verksamheten dividerat med genomsnittligt antal aktier under perioden.

Eget kapital per aktie: Eget kapital dividerat med antal aktier vid årets slut.

Resultat per aktie: Resultat efter skatt dividerat med genomsnittligt antal aktier under perioden.

Eget kapital: Redovisat eget kapital inklusive 73,7 procent av obeskattade reserver.

Sysselsatt kapital: Totalt kapital minskat med icke räntebärande skulder.

Resultaträkning, koncern

TSEK	2010/2011 Q2 Okt-Dec	2010/2011 Q1-Q2 Jul-Dec	2009/2010 Q2 Okt-Dec	2009/2010 Q1-Q2 Jul-Dec	2009/2010 Q1-Q4 Helår
Nettoomsättning	21 899	37 466	20 063	44 359	82 313
Övriga rörelseintäkter	3 292	-	2 396	-	2 010
Summa intäkter	25 191	37 466	22 459	44 359	84 323
Övriga externa kostnader	-9 557	-15 774	-7 461	-18 390	-28 640
Personalkostnader	-15 548	-27 948	-15 932	-27 712	-58 661
Avskrivningar materiella anläggningstillgångar	-955	-1 910	-990	-2 010	-3 970
Nedskrivning goodwill	-	-	-	-	-2 626
Övriga rörelsekostnader	-	-106	-	-1 852	-
Rörelseresultat	-869	-8 272	-1 924	-5 605	-9 574
Finansiella intäkter	32	580	284	471	1 037
Finansiella kostnader	-	-279	-546	-798	-1 941
Resultat före skatt	-837	-7 971	-2 186	-5 932	-10 478
Inkomstskatt	-	-	-	-	-
Periodens resultat	-837	-7 971	-2 186	-5 932	-10 478
Periodens resultat hänförligt till:					
Moderföretagets aktieägare	-837	-7 971	-2 186	-5 932	-10 478
Minoritetsintresse	-	-	-	-	-
Resultat per aktie, räknat på resultat hänförligt till moderföretagets aktieägare under perioden:					
Resultat per aktie före utspädning, kr	0,00	-0,02	0,00 *)	-0,01 *)	-0,02 *)
Resultat per aktie efter utspädning, kr	0,00	-0,02	0,00 *)	-0,01 *)	-0,02 *)

*) Historiska nyckeltal har omräknats med det fondemissionselement som uppstått genom den i december 2010 genomförda företrädesemissionen.

Rapport över totalresultatet, koncernen

TSEK	2010/2011 Q2 Okt-Dec	2010/2011 Q1-Q2 Jul-Dec	2009/2010 Q2 Okt-Dec	2009/2010 Q1-Q2 Jul-Dec	2009/2010 Q1-Q4 Helår
Periodens resultat	-837	-7 971	-2 186	-5 932	-10 478
Övrigt totalresultat	-	-	-	-	-
Summa totalresultat för perioden	-837	-7 971	-2 186	-5 932	-10 478
Summa totalresultat hänförligt till:					
Moderföretagets aktieägare	-837	-7 971	-2 186	-5 932	-10 478

Balansräkning, koncern

TILLGÅNGAR	2010-12-31	2009-12-31	2010-06-30
TSEK			
Anläggningstillgångar			
Immateriella anläggningstillgångar			
Goodwill	-	2 626	-
Materiella anläggningstillgångar			
Datorer och övriga inventarier	7 430	9 352	8 102
Långfristiga fordringar	3 506	26 302	46 490
Summa anläggningstillgångar	10 936	38 280	54 592
Omsättningstillgångar			
Kortfristiga fordringar			
Kundfordringar och övriga fordringar	2 128	2 342	2 862
Förutbetalda kostnader och upplupna intäkter	3 694	3 541	2 553
Derivatinstrument	-	-	471
Kortfristiga placeringar	10 105	41 728	31 763
Likvida medel	34 659	13 119	25 407
Summa omsättningstillgångar	50 586	60 730	63 056
SUMMA TILLGÅNGAR	61 522	99 010	117 648
EGET KAPITAL OCH SKULDER			
TSEK			
Eget kapital			
Aktiekapital	14 998	7 499	7 499
Övrigt tillskjutet kapital	37 576	21 201	21 201
Balanserat resultat inklusive periodens resultat	-4 059	8 569	4 023
Summa eget kapital	48 515	37 269	32 723
Långfristiga skulder			
Räntebärande skulder	-	22 621	43 297
Summa långfristiga skulder	-	22 621	43 297
Kortfristiga skulder			
Leverantörsskulder och övriga skulder	6 562	5 794	5 671
Upplupna kostnader och förutbetalda intäkter	6 445	30 536	35 957
Derivatinstrument	-	2 790	-
Summa kortfristiga skulder	13 007	39 120	41 628
SUMMA EGET KAPITAL OCH SKULDER	61 522	99 010	117 648

Kassaflödesanalys, koncernen

TSEK	2010/2011 Q2 Okt-Dec	2010/2011 Q1-Q2 Jul-Dec	2009/2010 Q2 Okt-Dec	2009/2010 Q1-Q2 Jul-Dec	2009/2010 Q1-Q4 Helår
Den löpande verksamheten					
Kassaflöde från rörelsen	22 092	9 020	-12 020	-30 376	-45 066
Betald ränta	-324	-771	-13	-23	-513
Erhållen ränta	1 276	1 276	90	90	90
Betalda inkomstskatter	-128	-255	-164	-256	-571
Kassaflöde från den löpande verksamheten	22 916	9 270	-12 107	-30 565	-46 060
Investeringsverksamheten					
Förvärv av materiella anläggningstillgångar	-1 002	-1 238	-171	-1 956	-2 666
Försäljning av materiella anläggningstillgångar	-	-	-	-	-
Ökning (-)/minskning(+) kortfristiga placeringar	21 982	21 982	-	-	10 000
Kassaflöde från investeringsverksamheten	20 980	20 744	-171	-1 956	7 334
Finansieringsverksamheten					
Nyemission	23 763	23 763	-	-	-
Ökning av lån	5 415	-	8 602	24 141	42 631
Återbetalning lån	-44 533	-44 533	-	-	-
Kassaflöde från finansieringsverksamheten	-15 355	-20 770	8 602	24 141	42 631
Periodens kassaflöde	28 541	9 244	-3 676	-8 380	3 905
Likvida medel vid periodens början	5 898	25 407	16 761	21 638	21 638
Kursdifferens i likvida medel	220	8	34	-139	-136
Likvida medel vid periodens slut	34 659	34 659	13 119	13 119	25 407
Summa disponibla likvida medel	34 659	34 659	13 119	13 119	25 407

Förändringar i koncernens egna kapital, hänförligt till moderföretagets aktieägare

TSEK	2010/2011 Q1-Q2 Jul-Dec	2009/2010 Q1-Q2 Jul-Dec	2009/2010 Q1-Q4 Helår
Ingående eget kapital enligt balansräkning per 1 juli	32 723	43 201	43 201
Summa totalresultat för perioden	-7 971	-5 932	-10 478
Företrädesemission	26 247	-	-
Emissionsutgifter	-2 484	-	-
Belopp vid periodens utgång	48 515	37 269	32 723
Förändring i antal utestående aktier			
Antal aktier per den 1 juli	374 951 478	374 951 478	374 951 478
Teckning av aktier	374 951 478	-	-
Antal aktier vid periodens utgång	749 902 956	374 951 478	374 951 478

Resultaträkning, moderbolag

TSEK	2010/2011 Q2 Okt-Dec	2010/2011 Q1-Q2 Jul-Dec	2009/2010 Q2 Okt-Dec	2009/2010 Q1-Q2 Jul-Dec	2009/2010 Q1-Q4 Helår
Nettoomsättning	20 337	35 860	20 602	39 202	77 585
Övriga rörelseintäkter	49	-	72	-	-
Summa intäkter	20 386	35 860	20 674	39 202	77 585
Övriga externa kostnader	-8 265	-14 435	-7 899	-13 024	-24 190
Personalkostnader	-15 548	-27 948	-15 932	-27 712	-58 661
Avskrivningar materiella anläggningstillgångar	-955	-1 910	-990	-2 010	-3 970
Övriga rörelsekostnader	-	-246	-	-216	-78
Rörelseresultat	-4 382	-8 679	-4 147	-3 760	-9 314
Finansiella intäkter	72	375	8	17	33
Finansiella kostnader	-	-	-262	-359	-323
Nedskrivning aktier i dotterbolag	-	-	-	-	-7 030
Resultat före skatt	-4 310	-8 304	-4 401	-4 102	-16 634
Inkomstskatt	-	-	-	-	-
Periodens resultat	-4 310	-8 304	-4 401	-4 102	-16 634

Balansräkning, moderbolag

TILLGÅNGAR	2010-12-31	2009-12-31	2010-06-30
TSEK			
<i>Anläggningstillgångar</i>			
Materiella anläggningstillgångar			
Datorer och övriga inventarier	7 430	9 352	8 102
Finansiella anläggningstillgångar			
Andelar i koncernföretag	200	7 230	200
Långfristiga fordringar	3 506	3 483	3 483
Summa anläggningstillgångar	11 136	20 065	11 785
<i>Omsättningstillgångar</i>			
Kortfristiga fordringar			
Kundfordringar	-	-	232
Fordringar koncernföretag	5 569	887	1 816
Övriga fordringar	992	1 448	856
Förutbetalda kostnader och upplupna intäkter	3 694	3 541	2 553
Kortfristiga placeringar	10 105	41 728	31 763
Likvida medel	29 932	12 792	25 099
Summa omsättningstillgångar	50 292	60 396	62 319
SUMMA TILLGÅNGAR	61 428	80 461	74 104
EGET KAPITAL OCH SKULDER			
TSEK			
Eget kapital			
<i>Bundet eget kapital</i>			
Aktiekapital	14 998	7 499	7 499
Reservfond	21 201	21 201	21 201
<i>Fritt eget kapital</i>			
Övrigt fritt kapital	20 370	18 845	20 740
Periodens resultat	-8 304	-4 102	-16 634
Summa eget kapital	48 265	43 443	32 806
Kortfristiga skulder			
Leverantörsskulder	3 222	1 966	1 397
Skulder till koncernföretag	160	1 227	284
Övriga skulder	3 340	3 710	4 156
Upplupna kostnader och förutbetalda intäkter	6 441	30 115	35 461
Summa kortfristiga skulder	13 163	37 018	41 298
SUMMA EGET KAPITAL OCH SKULDER	61 428	80 461	74 104

Redovisnings- och värderingsprinciper

Denna delårsrapport är upprättad i överensstämmelse med IAS 34, Interim Financial Reporting. Redovisningsprinciperna överensstämmer med de principer som tillämpades i 2009/2010 års årsredovisning.

För moderbolaget har Rådet för finansiell rapporterings rekommendation RFR 2.2 Redovisning för juridisk person tillämpats vid upprättandet av denna delårsrapport.

Inga nya eller omarbetade IFRS har trätt i kraft som förväntas ha någon betydande påverkan på koncernen.

Inkomstskatter

Starbreeze redovisar inte värdet av underskottsavdrag som en tillgång i balansräkningen. När bolagets framtida beräknade vinster förväntas bli tillräckligt stabila kommer en uppskjuten skattefordran att redovisas. Det ackumulerade skattemässiga underskottet uppgår per den 31 december 2010 till 49,5 MSEK.

Ställda säkerheter och ansvarsförbindelser

	Koncern och moderbolag		
	2010-12-31	2009-12-31	2010-06-30
Ställda säkerheter			
Pantsatta bankmedel	3 506	3 483	3 448
Ansvarsförbindelser	-	-	-

Pantsatta bankmedel är spärrade bankmedel som ställts som säkerhet för hyresgaranti.

Completionbond-avtalet har avslutats per 2010-12-31 och lånet hos City National Bank har återbetalts tillfullo. Starbreeze har inga åtaganden för dotterbolaget Sidecar 1 AB:s räkning och dotterbolagets aktier är inte längre pantsatta.

Nästa rapporttillfälle

Nästa rapport för perioden 1 juli 2010 till 31 mars 2011 publiceras torsdagen den 19 maj 2011.

Styrelsens intygande

Styrelsen och verkställande direktören för Starbreeze AB försäkrar att halvårsrapporten ger en rättvisande översikt över moderbolagets och koncernens verksamhet, ställning och resultat samt beskriver väsentliga risker och osäkerhetsfaktorer som moderbolaget och koncernen står inför.

Uppsala den 17 februari 2011

Peter Törnquist

Ordförande

Peter Levin

Emma Mellander

Patrik Kärkkäinen

Michael Hjorth

Mats Alders

Johan Kristiansson

Verkställande direktör

Denna halvårsrapport har inte varit föremål för granskning av bolagets revisor.

För ytterligare upplysningar kontakta bolagets VD Johan Kristiansson.

Starbreeze AB (publ)

Dragarbrunnsgatan 78B

753 20 Uppsala

Telefon: 018-843 33 00

Investor relations kontakt: ir@starbreeze.com

Web: www.starbreeze.com

Org nr: 556551-8932